

COMUNE DI FERRIERE

Prov. (PC)

CONTO DI BILANCIO
GESTIONE DELLE SPESE - Anno 2015
Analitico

DESCRIZIONE (con i dati della classificazione: Codice e Numero - Capitolo)	Residui conservati e stanziamenti definitivi di bilancio			N° di riferimento allo svolgimento	Conto del tesoriere			Determinazione dei residui		Impegni Residui (D=B+C) Competenza (I=G+H) Imp. al 31/12 (P=D+I)	Minori residui o economie (E=A-D) (L=-I)
	RS	Residui (A)			Pagamenti Residui (B)	Competenza (G)	Residui da riportare		Residui (D=B+C)		
		Competenza (F)					Competenza (H)				
		Totale (M)					Res. al 31/12 (O=C+H)				
Titolo I - SPESE CORRENTI											
<u>Funzione 01 - FUNZIONI GENERALI DI AMMINISTRAZIONE, DI GESTIONE E DI CONTROLLO</u>											
<u>Servizio 01 - ORGANI ISTITUZIONALI, PARTECIPAZIONE E DECENTRAMENTO</u>											
Centro di Costo - NESSUN CENTRO DI COSTO											
Intervento 02 - ACQUISTO DI BENI DI CONSUMO E/O DI MATERIE PRIME											
1010102 - Capitolo 10102/ 0 - ACQUISTO DI BENI DI CONSUMO ORGANI I STITUZIONALI	RS	2.224,60		1	759,00		1.429,20	1.429,20	2.188,20		-36,40
	CP	4.750,00			3.652,91		840,00	840,00	4.492,91		-257,09
	T	6.974,60			4.411,91		2.269,20	2.269,20	6.681,11		
Totale Intervento 02	RS	2.224,60			759,00		1.429,20	1.429,20	2.188,20		-36,40
	CP	4.750,00			3.652,91		840,00	840,00	4.492,91		-257,09
	T	6.974,60			4.411,91		2.269,20	2.269,20	6.681,11		
Intervento 03 - PRESTAZIONI DI SERVIZI											
1010103 - Capitolo 10103/ 0 - INDENNITA' AMMINISTRATORI	RS	513,25		2	30.443,74		513,25	513,25	513,25		-2.083,39
	CP	32.600,00			30.443,74		72,87	72,87	30.516,61		
	T	33.113,25			30.443,74		586,12	586,12	31.029,86		
1010103 - Capitolo 10104/ 0 - SPESE ECONOMATO	RS	5.500,00		3	5.098,68				5.098,68		-401,32
	CP	5.500,00			5.098,68				5.098,68		
	T	5.500,00			5.098,68				5.098,68		
Totale Intervento 03	RS	513,25			35.542,42		513,25	513,25	513,25		-2.484,71
	CP	38.100,00			35.542,42		72,87	72,87	35.615,29		
	T	38.613,25			35.542,42		586,12	586,12	36.128,54		

DESCRIZIONE (con i dati della classificazione: Codice e Numero - Capitolo)	Residui conservati e stanziamenti definitivi di bilancio			N° di riferimento allo svolgimento	Conto del tesoriere			Determinazione dei residui		Impegni	Minori residui o economie (E=A-D) (L= -I)			
	RS	CP	T		Residui (A)	Competenza (F)	Totale (M)	Pagamenti	Residui (B)			Competenza (G)	Residui (D=B+C)	Competenza (H)
Intervento 06 - INTERESSI PASSIVI E ONERI FINANZIARI DIVERSI														
1010106 - Capitolo 10106/ 0 - INTERESSI PASSIVI SU ANTICIPAZIONE	RS	CP	T	20.000,00	20.000,00	20.000,00	4	20.000,00	20.000,00	20.000,00	20.000,00			
Totale Intervento 06	RS	CP	T	20.000,00	20.000,00	20.000,00		20.000,00	20.000,00	20.000,00	20.000,00			
Intervento 07 - IMPOSTE E TASSE														
1010107 - Capitolo 10107/ 0 - IMPOSTE E TASSE - IVA	RS	CP	T	5.018,04	6.000,00	11.018,04	5	2.151,03	3.049,56	3.917,15	6.000,00	-1.100,89		
Totale Intervento 07	RS	CP	T	5.018,04	6.000,00	11.018,04		2.151,03	3.049,56	3.917,15	6.000,00	-1.100,89		
Intervento 08 - ONERI STRAORDINARI DELLA GESTIONE CORRENTE														
1010108 - Capitolo 10108/ 0 - ONERI STRAORDINARI DELLA GESTIONE CORRENTE SPESE LEGALI	RS	CP	T	2.265,58	41.000,00	43.265,58	6	1.880,58	33.997,35	2.265,58	40.664,51	-335,49		
Totale Intervento 08	RS	CP	T	2.265,58	41.000,00	43.265,58		1.880,58	33.997,35	2.265,58	40.664,51	-335,49		
Totale Centro di Costo	RS	CP	T	10.021,47	109.850,00	119.871,47		4.790,61	96.242,24	8.884,18	106.772,71	-1.137,29		
Totale Servizio 01	RS	CP	T	10.021,47	109.850,00	119.871,47		4.790,61	96.242,24	8.884,18	106.772,71	-1.137,29		
								101.032,85	101.032,85	115.656,89	115.656,89	-3.077,29		
								101.032,85	101.032,85	115.656,89	115.656,89	-3.077,29		

DESCRIZIONE (con i dati della classificazione: Codice e Numero - Capitolo)	Residui conservati e stanziamenti definitivi di bilancio			N° di riferimento allo svolgimento	Conto del tesoriere			Determinazione dei residui		Impegni	Minori residui o economie (E=A-D) (L=-I)	
	RS	Residui (A)			Pagamenti	Residui (B)	Residui (C)	Residui da riportare	Residui (D=B+C)			
		CP	Competenza (F)						Competenza (G)			Competenza (H)
T	Totale (M)	Totale (N)	Res. al 31/12 (O=C+H)									
<u>Servizio 02 - SEGRETERIA GENERALE, PERSONALE E ORGANIZZAZIONE</u>												
Centro di Costo - NESSUN CENTRO DI COSTO												
Intervento 01 - PERSONALE												
1010201 - Capitolo 10201/ 0 - PERSONALE AMMINISTRATIVO	RS	7.158,06		7	1.560,00					1.560,00	-5.598,06	
	CP	176.251,13			176.160,35					176.160,35	-90,78	
	T	183.409,19			177.720,35					177.720,35		
1010201 - Capitolo 10201/ 1 - F.P.V. PERSONALE AMMINISTRATIVO	RS		4.700,00	8							-4.700,00	
	CP		4.700,00									
	T		4.700,00									
1010201 - Capitolo 10201/ 21 - CONTRIBUTI PERSONALE AMMINISTRATIVO	RS	7.708,04		9	6.772,04					6.772,04	-936,00	
	CP	46.500,00			43.147,62			3.352,38		46.500,00		
	T	54.208,04			49.919,66			3.352,38		53.272,04		
Totale Intervento 01												
	RS	14.866,10			8.332,04					8.332,04	-6.534,06	
	CP	227.451,13			219.307,97			3.352,38		222.660,35	-4.790,78	
	T	242.317,23			227.640,01			3.352,38		230.992,39		
Intervento 02 - ACQUISTO DI BENI DI CONSUMO E/O DI MATERIE PRIME												
1010202 - Capitolo 10202/ 0 - ACQUISTO DI BENI DI CONSUMO	RS	11.043,55		10	9.702,36					9.702,36	-189,84	
	CP	10.500,00			2.997,59					2.997,59	-68,89	
	T	21.543,55			12.699,95					12.699,95		
Totale Intervento 02												
	RS	11.043,55			9.702,36					9.702,36	-189,84	
	CP	10.500,00			2.997,59					2.997,59	-68,89	
	T	21.543,55			12.699,95					12.699,95		
Intervento 03 - PRESTAZIONI DI SERVIZI												

DESCRIZIONE (con i dati della classificazione: Codice e Numero - Capitolo)	Residui conservati e stanziamenti definitivi di bilancio			N° di riferimento allo svolgimento	Conto del tesoriere			Determinazione dei residui		Impegni	Minori residui o economie (E=A-D) (L=-I)	
	RS CP T	Residui (A)	Competenza (F)		Pagamenti Residui (B)	Residui (C)	Competenza (G)	Residui da riportare Residui (C)	Competenza (H)			Residui (D=B+C)
		Totale (M)	Totale (N)									
1010303 - Capitolo 10304/ 0 - COMPENSO PER REVISORE DEI CONTI		5.000,00 5.000,00		14				5.000,00 5.000,00		5.000,00 5.000,00		
1010303 - Capitolo 10305/ 0 - GESTIONE SOFTWARE AMMINISTRATIVO-CONTABILE E SITO INTERNET		8.500,00 8.500,00		15				6.938,14 6.938,14		6.938,14 6.938,14	-1.561,86	
Totale Intervento 03	RS CP T	21.563,62 19.990,00 41.553,62			11.414,17 4.438,47 15.852,64			8.095,92 13.868,18 21.964,10		19.510,09 18.306,65 37.816,74	-2.053,53 -1.683,35	
Totale Centro di Costo	RS CP T	21.563,62 19.990,00 41.553,62			11.414,17 4.438,47 15.852,64			8.095,92 13.868,18 21.964,10		19.510,09 18.306,65 37.816,74	-2.053,53 -1.683,35	
<u>Totale Servizio 03</u>	RS CP T	21.563,62 19.990,00 41.553,62			11.414,17 4.438,47 15.852,64			8.095,92 13.868,18 21.964,10		19.510,09 18.306,65 37.816,74	-2.053,53 -1.683,35	
<u>Servizio 05 - GESTIONE DEI BENI DEMANIALI E PATRIMONIALI</u>												
Centro di Costo - NESSUN CENTRO DI COSTO												
Intervento 06 - INTERESSI PASSIVI E ONERI FINANZIARI DIVERSI												
1010506 - Capitolo 10506/ 0 - INTERESSI PASSIVI	RS CP T	12.060,00 12.060,00		16				12.060,00 12.060,00		12.060,00 12.060,00		
Totale Intervento 06	RS CP T	12.060,00 12.060,00			12.060,00 12.060,00					12.060,00 12.060,00		
Totale Centro di Costo	RS CP T	12.060,00 12.060,00			12.060,00 12.060,00					12.060,00 12.060,00		

DESCRIZIONE (con i dati della classificazione: Codice e Numero - Capitolo)	Residui conservati e stanziamenti definitivi di bilancio			N° di riferimento allo svolgimento	Conto del tesoriere			Determinazione dei residui		Impegni	Minori residui o economie	
	RS	CP	T		Pagamenti	Residui (B)	Competenza (G)	Totale (N)	Residui da riportare			
									Residui (A)	Competenza (F)	Totale (M)	Residui (C)
<u>Totale Servizio 05</u>												
<u>Servizio 06 - UFFICIO TECNICO</u>												
Centro di Costo - NESSUN CENTRO DI COSTO												
Intervento 01 - PERSONALE												
1010601 - Capitolo 10601/ 0 - PERSONALE TECNICO	RS	5.056,45		17	3.648,40			3.648,40	11.281,35		3.648,40	-1.408,05
	CP	172.239,00			160.665,10			171.946,45	11.281,35		171.946,45	-292,55
	T	177.295,45			164.313,50			175.594,85			175.594,85	
1010601 - Capitolo 10601/ 1 - F.P.V. PERSONALE TECNICO	RS	5.021,97		18								-5.021,97
	CP	5.021,97										
	T											
1010601 - Capitolo 10601/ 21 - CONTRIBUTI DIPENDENTI TECNICO	RS	8.616,59		19	8.616,59			8.616,59			8.616,59	
	CP	46.500,00			42.971,06			46.500,00	3.528,94		46.500,00	
	T	55.116,59			51.587,65			55.116,59	3.528,94		55.116,59	
<u>Totale Intervento 01</u>												
Intervento 02 - ACQUISTO DI BENI DI CONSUMO E/O DI MATERIE PRIME												
1010602 - Capitolo 10602/ 0 - ACQUISTO DI BENI DI CONSUMO U.T.	RS	38.961,48		20	29.383,15			29.383,15	4.918,68		34.301,83	-4.659,65
	CP	70.200,00			18.290,16			18.290,16	50.143,70		68.433,86	-1.766,14
	T	109.161,48			47.673,31			47.673,31	55.062,38		102.735,69	
<u>Totale Intervento 02</u>												
	RS	38.961,48			29.383,15			29.383,15	4.918,68		34.301,83	-4.659,65
	CP	70.200,00			18.290,16			18.290,16	50.143,70		68.433,86	-1.766,14
	T	109.161,48			47.673,31			47.673,31	55.062,38		102.735,69	

DESCRIZIONE (con i dati della classificazione: Codice e Numero - Capitolo)	Residui conservati e stanziamenti definitivi di bilancio			N° di riferimento svolgimento	Conto del tesoriere			Determinazione dei residui		Impegni	Minori residui o economie
	RS	CP	T		Pagamenti	Residui (B)	Competenza (G)	Totale (N)	Residui da riportare		
									Residui (A)	Competenza (F)	Residui (C)
Intervento 03 - PRESTAZIONI DI SERVIZI											
1010603 - Capitolo 10603/ 0 - PRESTAZIONI DI SERVIZI - SPESE PER INFORMATICA	RS	CP	T	21	74.865,97 42.670,00 117.535,97	41.390,99 27.962,68 69.353,67	23.404,67 13.694,52 37.099,19	64.795,66 41.657,20 106.452,86			-10.070,31 -1.012,80
1010603 - Capitolo 10604/ 0 - ASSICURAZIONI	RS	CP	T	22	13.000,00 13.000,00	10.259,04 10.259,04	2.101,02 2.101,02	12.360,06 12.360,06			-639,94
1010603 - Capitolo 10605/ 0 - PULIZIA LOCALI	RS	CP	T	23	9.500,00 9.500,00	6.952,32 6.952,32	1.544,96 1.544,96	8.497,28 8.497,28			-1.002,72
Totale Intervento 03	RS	CP	T		74.865,97 65.170,00 140.035,97	41.390,99 45.174,04 86.565,03	23.404,67 17.340,50 40.745,17	64.795,66 62.514,54 127.310,20			-10.070,31 -2.655,46
Intervento 06 - INTERESSI PASSIVI E ONERI FINANZIARI DIVERSI											
1010606 - Capitolo 10606/ 0 - INTERESSI PASSIVI	RS	CP	T	24	13.950,00 13.950,00	13.950,00 13.950,00		13.950,00 13.950,00			
Totale Intervento 06	RS	CP	T		13.950,00 13.950,00	13.950,00 13.950,00		13.950,00 13.950,00			
Intervento 07 - IMPOSTE E TASSE											
1010607 - Capitolo 10607/ 0 - IMPOSTE E TASSE IRAP TECNICO	RS	CP	T	25	1.910,20 16.000,00 17.910,20	1.910,20 14.188,89 16.099,09	1.811,11 1.811,11	1.910,20 16.000,00 17.910,20			
Totale Intervento 07	RS	CP	T		1.910,20 16.000,00 17.910,20	1.910,20 14.188,89 16.099,09	1.811,11 1.811,11	1.910,20 16.000,00 17.910,20			

DESCRIZIONE (con i dati della classificazione: Codice e Numero - Capitolo)	Residui conservati e stanziamenti definitivi di bilancio			N° di riferimento allo svolgimento	Conto del tesoriere			Determinazione dei residui		Impegni	Minori residui o economie	
	RS	CP	T		Pagamenti	Residui (B)	Competenza (G)	Totale (N)	Residui da riportare			Residui (C)
Totale Centro di Costo	RS			129.410,69		84.949,33		28.323,35		113.272,68	-16.138,01	
	CP			389.080,97		295.239,25		84.105,60		379.344,85	-9.736,12	
	T			518.491,66		380.188,58		112.428,95		492.617,53		
<u>Totale Servizio 06</u>												
Servizio 08 - ALTRI SERVIZI GENERALI	RS			129.410,69		84.949,33		28.323,35		113.272,68	-16.138,01	
	CP			389.080,97		295.239,25		84.105,60		379.344,85	-9.736,12	
	T			518.491,66		380.188,58		112.428,95		492.617,53		
<u>Centro di Costo - NESSUN CENTRO DI COSTO</u>												
<u>Intervento 11 - FONDO DI RISERVA</u>												
1010811 - Capitolo 10811/ 0 - FONDO DI RISERVA												
Totale Intervento 11	RS				26							
	CP											
	T											
<u>Totale Centro di Costo</u>												
Totale Servizio 08	RS			201.702,21		130.884,21		44.753,07		175.637,28	-26.064,93	
	CP			811.216,10		651.739,31		137.881,13		789.620,44	-21.595,66	
	T			1.012.918,31		782.623,52		182.634,20		965.257,72		
<u>Totale Funzione 01</u>												
<u>Funzione 03 - FUNZIONI DI POLIZIA LOCALE</u>												

DESCRIZIONE (con i dati della classificazione: Codice e Numero - Capitolo)	Residui conservati e stanziamenti definitivi di bilancio			N° di riferimento allo svolgimento	Conto del tesoriere			Determinazione dei residui		Impegni	Minori residui o economie	
	RS	Residui (A)	Competenza (F)		Pagamenti	Residui (B)	Competenza (G)	Residui da riportare	Residui (C)			Residui (D=B+C)
	CP	Competenza (F)	Totale (M)		Residui (B)	Competenza (G)	Competenza (H)	Competenza (H)	Competenza (I=G+H)			Competenza (I=G+H)
	T	Totale (M)	Totale (N)		Totale (N)	Res. al 31/12 (O=C+H)	Imp. al 31/12 (P=D+I)	Res. al 31/12 (O=C+H)	Imp. al 31/12 (P=D+I)			
<u>Servizio 01 - POLIZIA MUNICIPALE</u>												
Centro di Costo - NESSUN CENTRO DI COSTO												
Intervento 01 - PERSONALE												
1030101 - Capitolo 30101/ 0 - PERSONALE POLIZIA MUNICIPALE	RS	375,93		27								
	CP	23.275,93										
	T	23.651,86						6,51	23.245,02	23.245,02	-375,93	
								6,51	23.245,02	23.245,02	-30,91	
1030101 - Capitolo 30101/ 1 - F.P.V. PERSONALE POLIZIA MUNICIPALE	RS	600,00		28								
	CP	600,00										
	T	600,00									-600,00	
Totale Intervento 01	RS	375,93										
	CP	23.875,93										
	T	24.251,86						6,51	23.245,02	23.245,02	-375,93	
								6,51	23.245,02	23.245,02	-630,91	
Intervento 02 - ACQUISTO DI BENI DI CONSUMO E/O DI MATERIE PRIME												
1030102 - Capitolo 30102/ 0 - ACQUISTO DI BENI DI CONSUMO POLIZIA LOCALE	RS	1.250,00		29								
	CP	1.250,00										
	T	1.250,00						1.058,47	1.221,44	1.221,44	-28,56	
								1.058,47	1.221,44	1.221,44	-28,56	
Totale Intervento 02	RS	1.250,00										
	CP	1.250,00										
	T	1.250,00						1.058,47	1.221,44	1.221,44	-28,56	
								1.058,47	1.221,44	1.221,44	-28,56	
Totale Centro di Costo	RS	375,93										
	CP	25.125,93										
	T	25.501,86						1.064,98	24.466,46	24.466,46	-375,93	
								1.064,98	24.466,46	24.466,46	-659,47	
Totale Servizio 01	RS	375,93										
	CP	25.125,93										
	T	25.501,86						1.064,98	24.466,46	24.466,46	-375,93	
								1.064,98	24.466,46	24.466,46	-659,47	

DESCRIZIONE (con i dati della classificazione: Codice e Numero - Capitolo)	Residui conservati e stanziamenti definitivi di bilancio			N° di riferimento allo svolgimento	Conto del tesoriere			Determinazione dei residui		Impegni	Minori residui o economie	
	RS	CP	T		Pagamenti	Residui (B)	Competenza (G)	Totale (N)	Residui da riportare			Residui (C)
								Res. al 31/12 (O=C+H)	Imp. al 31/12 (P=D+I)			
<u>Totale Funzione 03</u>	RS	CP	T	375,93 25.125,93 25.501,86		23.401,48 23.401,48		1.064,98 1.064,98		24.466,46 24.466,46	-375,93 -659,47	
<u>Funzione 04 - FUNZIONI DI ISTRUZIONE PUBBLICA</u>												
<u>Servizio 02 - ISTRUZIONE ELEMENTARE</u>												
<u>Centro di Costo - NESSUN CENTRO DI COSTO</u>												
<u>Intervento 01 - PERSONALE</u>												
1040201 - Capitolo 40201/ 0 - PERSONALE SCUOLA ELEMENTARE - MEDIA MENSA	RS	CP	T	1.384,60 22.284,60 23.669,20	30	22.092,96 22.092,96				22.092,96 22.092,96	-1.384,60 -191,64	
1040201 - Capitolo 40201/ 1 - F.P.V. PERSONALE SCUOLA ELEMENTARE - MEDIA MENSA	RS	CP	T	600,00 600,00	31						-600,00	
<u>Totale Intervento 01</u>	RS	CP	T	1.384,60 22.884,60 24.269,20		22.092,96 22.092,96				22.092,96 22.092,96	-1.384,60 -791,64	
<u>Intervento 02 - ACQUISTO DI BENI DI CONSUMO E/O DI MATERIE PRIME</u>												
1040202 - Capitolo 40202/ 0 - ACQUISTO DI BENI DI CONSUMO SCUOLA ELEMENTARE	RS	CP	T	89,64 89,64	32			89,64		89,64		
<u>Totale Intervento 02</u>	RS	CP	T	89,64 89,64				89,64		89,64		

DESCRIZIONE (con i dati della classificazione: Codice e Numero - Capitolo)	Residui conservati e stanziamenti definitivi di bilancio			N° di riferimento allo svolgimento	Conto del tesoriere			Determinazione dei residui		Impegni	Minori residui o economie (E=A-D) (L=-)	
	RS	CP	T		Pagamenti	Residui (B)	Competenza (G)	Totale (N)	Residui da riportare			Residui (D=B+C)
	Residui (A)	Competenza (F)	Totale (M)		Residui (C)	Competenza (H)	Res. al 31/12 (O=C+H)	Competenza (I=G+H)	Imp. al 31/12 (P=D+I)			
1040305 - Capitolo 40305/ 0 - TRASFERIMENTI				35								
	RS	CP	T		10.000,00	5.000,00	15.000,00		5.000,00	5.000,00	-10.000,00	
Totale Intervento 05					10.000,00	5.000,00	15.000,00		5.000,00	5.000,00	-10.000,00	
Totale Centro di Costo					10.000,00	5.000,00	15.000,00		5.000,00	5.000,00	-10.000,00	
<u>Totale Servizio 03</u>					10.000,00	5.000,00	15.000,00		5.000,00	5.000,00	-10.000,00	
<u>Servizio 05 - ASSISTENZA SCOLASTICA, TRASPORTO, REFEZIONE E ALTRI SERVIZI</u>												
Centro di Costo - NESSUN CENTRO DI COSTO												
Intervento 02 - ACQUISTO DI BENI DI CONSUMO E/O DI MATERIE PRIME												
1040502 - Capitolo 40502/ 0 - ACQUISTO DI BENI DI CONSUMO MENSA SCOLASTICA				36								
	RS	CP	T		6.032,59	16.000,00	22.032,59	5.856,85	6.434,50	5.856,85	-175,74	
					9.114,75			9.114,75	6.434,50	15.549,25	-450,75	
					22.032,59			14.971,60	6.434,50	21.406,10		
Totale Intervento 02					6.032,59	16.000,00	22.032,59	5.856,85	6.434,50	5.856,85	-175,74	
	RS	CP	T		8.205,80	88.200,00	96.405,80	7.155,80	6.411,01	7.155,80	-1.050,00	
					76.119,33			76.119,33	6.411,01	82.530,34	-5.669,66	
					96.405,80			83.275,13	6.411,01	89.686,14		
Intervento 03 - PRESTAZIONI DI SERVIZI												
1040503 - Capitolo 40503/ 0 - TRASPORTO SCOLASTICO				37								
	RS	CP	T		8.205,80	88.200,00	96.405,80	7.155,80	6.411,01	7.155,80	-1.050,00	
					76.119,33			76.119,33	6.411,01	82.530,34	-5.669,66	
					96.405,80			83.275,13	6.411,01	89.686,14		

DESCRIZIONE (con i dati della classificazione: Codice e Numero - Capitolo)	Residui conservati e stanziamenti definitivi di bilancio			N° di riferimento allo svolgimento	Conto del tesoriere			Determinazione dei residui		Impegni	Minori residui o economie (E=A-D) (L= -I)			
	RS	CP	T		Residui (A)	Competenza (F)	Totale (M)	Pagamenti	Residui (B)			Competenza (G)	Residui da riportare	Residui (D=B+C)
Intervento 05 - TRASFERIMENTI	RS			8.205,80			7.155,80				7.155,80	-1.050,00		
	CP			88.200,00			76.119,33		6.411,01		82.530,34	-5.669,66		
	T			96.405,80			83.275,13		6.411,01		89.686,14			
1040505 - Capitolo 40505/ 0 - TRASFERIMENTI	RS			21.000,00								-21.000,00		
	CP													
	T			21.000,00										
Totale Intervento 05	RS			21.000,00								-21.000,00		
	CP													
	T			21.000,00										
Totale Centro di Costo	RS			35.238,39			13.012,65		12.845,51		13.012,65	-22.225,74		
	CP			104.200,00			85.234,08		12.845,51		98.079,59	-6.120,41		
	T			139.438,39			98.246,73		12.845,51		111.092,24			
Totale Servizio 05	RS			35.238,39			13.012,65		12.845,51		13.012,65	-22.225,74		
	CP			104.200,00			85.234,08		12.845,51		98.079,59	-6.120,41		
	T			139.438,39			98.246,73		12.845,51		111.092,24			
Totale Funzione 04	RS			63.831,67			28.012,65		1.458,48		29.471,13	-34.360,54		
	CP			155.164,60			109.400,54		38.845,51		148.246,05	-6.918,55		
	T			218.996,27			137.413,19		40.303,99		177.717,18			
Funzione 06 - FUNZIONI NEL SETTORE SPORTIVO E RICREATIVO														
Servizio 01 - PISCINE COMUNALI														
Centro di Costo - NESSUN CENTRO DI COSTO														
Intervento 06 - INTERESSI PASSIVI E ONERI FINANZIARI DIVERSI														

DESCRIZIONE (con i dati della classificazione: Codice e Numero - Capitolo)	Residui conservati e stanziamenti definitivi di bilancio			N° di riferimento allo svolgimento	Conto del tesoriere			Determinazione dei residui		Impegni		Minori residui o economie (E=A-D) (L= -I)				
	RS	CP	T		Residui (A)	Competenza (F)	Totale (M)	Pagamenti	Residui (B)	Competenza (G)	Totale (N)		Residui da riportare	Residui (D=B+C)	Competenza (I=G+H)	Imp. al 31/12 (P=D+I)
1060106 - Capitolo 60106/ 0 - INTERESSI PASSIVI																
	RS	CP	T	12.450,00	12.450,00	39	12.450,00	12.450,00				12.450,00	12.450,00			
				12.450,00	12.450,00		12.450,00	12.450,00				12.450,00	12.450,00			
Totale Intervento 06																
Totale Centro di Costo	RS	CP	T	12.450,00	12.450,00		12.450,00	12.450,00				12.450,00	12.450,00			
				12.450,00	12.450,00		12.450,00	12.450,00				12.450,00	12.450,00			
<u>Totale Servizio 01</u>	RS	CP	T	12.450,00	12.450,00		12.450,00	12.450,00				12.450,00	12.450,00			
				12.450,00	12.450,00		12.450,00	12.450,00				12.450,00	12.450,00			
<u>Totale Funzione 06</u>	RS	CP	T	12.450,00	12.450,00		12.450,00	12.450,00				12.450,00	12.450,00			
				12.450,00	12.450,00		12.450,00	12.450,00				12.450,00	12.450,00			
<u>Funzione 07 - FUNZIONI NEL CAMPO TURISTICO</u>																
<u>Servizio 01 - SERVIZI TURISTICI</u>																
Centro di Costo - NESSUN CENTRO DI COSTO																
Intervento 05 - TRASFERIMENTI																
	RS	CP	T	4.220,42	3.900,00	40	516,91	3.900,00	2.198,51			2.715,42	3.900,00	-1.505,00		
				8.120,42	8.120,42		4.416,91	4.416,91	2.198,51			6.615,42	6.615,42			
1070105 - Capitolo 70105/ 0 - TRAFERIMENTI	RS	CP	T	4.220,42	3.900,00		516,91	3.900,00	2.198,51			2.715,42	3.900,00	-1.505,00		
				8.120,42	8.120,42		4.416,91	4.416,91	2.198,51			6.615,42	6.615,42			
Totale Intervento 05	RS	CP	T	4.220,42	3.900,00		516,91	3.900,00	2.198,51			2.715,42	3.900,00	-1.505,00		
				8.120,42	8.120,42		4.416,91	4.416,91	2.198,51			6.615,42	6.615,42			

DESCRIZIONE (con i dati della classificazione: Codice e Numero - Capitolo)	Residui conservati e stanziamenti definitivi di bilancio			N° di riferimento allo svolgimento	Conto del tesoriere			Determinazione dei residui		Impegni	Minori residui o economie (E=A-D) (L=-I)	
	RS	Residui (A)			Pagamenti	Residui (B)	Residui (C)	Residui da riportare	Residui (D=B+C)			
		CP	Competenza (F)						Competenza (G)			Competenza (H)
T	Totale (M)	Totale (N)	Totale (O=C+H)	Res. al 31/12 (P=D+I)								
Intervento 06 - INTERESSI PASSIVI E ONERI FINANZIARI DIVERSI												
1070106 - Capitolo 70106/ 0 - INTERESSI PASSIVI	RS	6.850,00	41	6.850,00	6.850,00	6.850,00	6.850,00	6.850,00	6.850,00	6.850,00		
	CP	6.850,00		6.850,00	6.850,00	6.850,00	6.850,00	6.850,00	6.850,00	6.850,00		
	T											
Totale Intervento 06												
Totale Centro di Costo	RS	4.220,42		4.220,42	516,91	516,91	2.198,51	2.198,51	2.715,42	2.715,42	-1.505,00	
	CP	10.750,00		10.750,00	10.750,00	10.750,00	10.750,00	10.750,00	10.750,00	10.750,00		
	T	14.970,42		14.970,42	11.266,91	11.266,91	2.198,51	2.198,51	13.465,42	13.465,42		
Totale Servizio 01	RS	4.220,42		4.220,42	516,91	516,91	2.198,51	2.198,51	2.715,42	2.715,42	-1.505,00	
	CP	10.750,00		10.750,00	10.750,00	10.750,00	10.750,00	10.750,00	10.750,00	10.750,00		
	T	14.970,42		14.970,42	11.266,91	11.266,91	2.198,51	2.198,51	13.465,42	13.465,42		
Servizio 02 - MANIFESTAZIONI TURISTICHE												
Centro di Costo - NESSUN CENTRO DI COSTO												
Intervento 02 - ACQUISTO DI BENI DI CONSUMO E/O DI MATERIE PRIME												
1070202 - Capitolo 70202/ 0 - ACQUISTO DI BENI DI CONSUMO - TURISMO	RS	42.027,32	42	42.027,32	24.952,63	24.952,63	15.615,29	15.615,29	40.567,92	40.567,92	-1.459,40	
	CP	90.000,00		90.000,00	50.228,95	50.228,95	39.676,33	39.676,33	89.905,28	89.905,28	-94,72	
	T	132.027,32		132.027,32	75.181,58	75.181,58	55.291,62	55.291,62	130.473,20	130.473,20		
Totale Intervento 02	RS	42.027,32		42.027,32	24.952,63	24.952,63	15.615,29	15.615,29	40.567,92	40.567,92	-1.459,40	
	CP	90.000,00		90.000,00	50.228,95	50.228,95	39.676,33	39.676,33	89.905,28	89.905,28	-94,72	
	T	132.027,32		132.027,32	75.181,58	75.181,58	55.291,62	55.291,62	130.473,20	130.473,20		
Totale Centro di Costo	RS	42.027,32		42.027,32	24.952,63	24.952,63	15.615,29	15.615,29	40.567,92	40.567,92	-1.459,40	
	CP	90.000,00		90.000,00	50.228,95	50.228,95	39.676,33	39.676,33	89.905,28	89.905,28	-94,72	
	T	132.027,32		132.027,32	75.181,58	75.181,58	55.291,62	55.291,62	130.473,20	130.473,20		

DESCRIZIONE (con i dati della classificazione: Codice e Numero - Capitolo)	Residui conservati e stanziamenti definitivi di bilancio			N° di riferimento allo svolgimento	Conto del tesoriere			Determinazione dei residui		Impegni		Minori residui o economie (E=A-D) (L= -I)
	RS CP T	Residui (A)	Competenza (F)		Pagamenti Residui (B) Competenza (G) Totale (N)	Residui da riportare Residui (C) Competenza (H) Res. al 31/12 (O=C+H)	Residui (D=B+C) Competenza (I=G+H) Imp. al 31/12 (P=D+I)	Residui (D=B+C) Competenza (I=G+H) Imp. al 31/12 (P=D+I)	Residui (D=B+C) Competenza (I=G+H) Imp. al 31/12 (P=D+I)			
		Totale (M)	Totale (N)							Res. al 31/12 (O=C+H)		
<u>Totale Servizio 02</u>	RS CP T	42.027,32 90.000,00 132.027,32			24.952,63 50.228,95 75.181,58	15.615,29 39.676,33 55.291,62	40.567,92 89.905,28 130.473,20				-1.459,40 -94,72	
<u>Totale Funzione 07</u>	RS CP T	46.247,74 100.750,00 146.997,74			25.469,54 60.978,95 86.448,49	17.813,80 39.676,33 57.490,13	43.283,34 100.655,28 143.938,62				-2.964,40 -94,72	
<u>Funzione 08 - FUNZIONI NEL CAMPO DELLA VIABILITA' E DEI TRASPORTI</u>												
<u>Servizio 01 - VIABILITA', CIRCOLAZIONE STRADALE E SERVIZI CONNESSI</u>												
<u>Centro di Costo - NESSUN CENTRO DI COSTO</u>												
<u>Intervento 02 - ACQUISTO DI BENI DI CONSUMO E/O DI MATERIE PRIME</u>												
1080102 - Capitolo 80102/ 0 - ACQUISTO DI BENI DI CONSUMO PER MANUTENZIONE STRADE	RS CP T	82.956,40 49.160,00 132.116,40		43	42.059,09 37.540,55 79.599,64	28.215,65 8.812,44 37.028,09	70.274,74 46.352,99 116.627,73				-12.681,66 -2.807,01	
<u>Totale Intervento 02</u>	RS CP T	82.956,40 49.160,00 132.116,40			42.059,09 37.540,55 79.599,64	28.215,65 8.812,44 37.028,09	70.274,74 46.352,99 116.627,73				-12.681,66 -2.807,01	
<u>Intervento 03 - PRESTAZIONI DI SERVIZI</u>												
1080103 - Capitolo 80103/ 0 - MANUTENZIONI VARIE PER VIABILITA'	RS CP T	113.591,14 119.350,00 232.941,14		44	91.457,62 30.443,62 121.901,24	14.446,15 87.446,92 101.893,07	105.903,77 117.890,54 223.794,31				-7.687,37 -1.459,46	
<u>Totale Intervento 03</u>	RS CP T	113.591,14 119.350,00 232.941,14			91.457,62 30.443,62 121.901,24	14.446,15 87.446,92 101.893,07	105.903,77 117.890,54 223.794,31				-7.687,37 -1.459,46	

DESCRIZIONE (con i dati della classificazione: Codice e Numero - Capitolo)	Residui conservati e stanziamenti definitivi di bilancio			N° di riferimento allo svolgimento	Conto del tesoriere			Determinazione dei residui			Impegni	Minori residui o economie	
	RS	Residui (A)			Pagamenti	Residui (B)	Competenza (G)	Residui da riportare	Residui (C)	Residui (D=B+C)			Competenza (I=G+H)
		CP	Competenza (F)										
T	Totale (M)		Totale (N)			Res. al 31/12 (O=C+H)			(E=A-D)		(L=-I)		
Intervento 06 - INTERESSI PASSIVI E ONERI FINANZIARI DIVERSI													
1080106 - Capitolo 80106/ 0 - INTERESSI PASSIVI	RS	22.100,00		45		22.100,00				22.100,00			
	CP	22.100,00				22.100,00				22.100,00			
	T												
Totale Intervento 06	RS	22.100,00				22.100,00				22.100,00			
	CP	22.100,00				22.100,00				22.100,00			
	T												
Totale Centro di Costo	RS	196.547,54				133.516,71		42.661,80		176.178,51		-20.369,03	
	CP	190.610,00				90.084,17		96.259,36		186.343,53		-4.266,47	
	T	387.157,54				223.600,88		138.921,16		362.522,04			
<u>Totale Servizio 01</u>	RS	196.547,54				133.516,71		42.661,80		176.178,51		-20.369,03	
	CP	190.610,00				90.084,17		96.259,36		186.343,53		-4.266,47	
	T	387.157,54				223.600,88		138.921,16		362.522,04			
<u>Servizio 02 - ILLUMINAZIONE PUBBLICA E SERVIZI CONNESSI</u>													
Centro di Costo - NESSUN CENTRO DI COSTO													
Intervento 03 - PRESTAZIONI DI SERVIZI													
1080203 - Capitolo 80203/ 0 - FORNITURA ENERGIA ELETTRICA PUBBLICA ILLUMINAZIONE	RS	89.507,37		46		25.335,36		64.172,01		89.507,37		-1.976,09	
	CP	128.500,00				51.093,22		75.430,69		126.523,91			
	T	218.007,37				76.428,58		139.602,70		216.031,28			
Totale Intervento 03	RS	89.507,37				25.335,36		64.172,01		89.507,37		-1.976,09	
	CP	128.500,00				51.093,22		75.430,69		126.523,91			
	T	218.007,37				76.428,58		139.602,70		216.031,28			
Totale Centro di Costo	RS	89.507,37				25.335,36		64.172,01		89.507,37		-1.976,09	
	CP	128.500,00				51.093,22		75.430,69		126.523,91			
	T	218.007,37				76.428,58		139.602,70		216.031,28			

DESCRIZIONE (con i dati della classificazione: Codice e Numero - Capitolo)	Residui conservati e stanziamenti definitivi di bilancio			N° di riferimento allo svolgimento	Conto del tesoriere			Determinazione dei residui		Impegni	Minori residui o economie (E=A-D) (L= -I)				
	RS CP T	Residui (A)	Competenza (F)		Pagamenti	Residui (B)	Competenza (G)	Residui (C)	Competenza (H)						
		Totale (M)										Totale (N)		Residui (D=B+C)	Competenza (I=G+H)
		Totale (M)										Totale (N)			
Intervento 03 - PRESTAZIONI DI SERVIZI															
1090503 - Capitolo 90503/ 0 - CONTRATTO SERVIZIO RACCOLTA E SMALTIMENTO RIFIUTI	RS CP T	108.876,01 130.000,00 238.876,01	50	32.808,29 32.808,29	73.223,42 130.000,00 203.223,42	106.031,71 130.000,00 236.031,71	-2.844,30								
Totale Intervento 03	RS CP T	108.876,01 130.000,00 238.876,01		32.808,29 32.808,29	73.223,42 130.000,00 203.223,42	106.031,71 130.000,00 236.031,71	-2.844,30								
Totale Centro di Costo	RS CP T	108.876,01 130.000,00 238.876,01		32.808,29 32.808,29	73.223,42 130.000,00 203.223,42	106.031,71 130.000,00 236.031,71	-2.844,30								
<u>Totale Servizio 05</u>	RS CP T	108.876,01 130.000,00 238.876,01		32.808,29 32.808,29	73.223,42 130.000,00 203.223,42	106.031,71 130.000,00 236.031,71	-2.844,30								
<u>Totale Funzione 09</u>	RS CP T	108.876,01 182.400,00 291.276,01		32.808,29 52.365,40 85.173,69	73.223,42 130.000,00 203.223,42	106.031,71 182.365,40 288.397,11	-2.844,30 -34,60								
<u>Funzione 10 - FUNZIONI NEL SETTORE SOCIALE</u>															
<u>Servizio 02 - SERVIZI DI PREVENZIONE E RIABILITAZIONE</u>															
<u>Centro di Costo - NESSUN CENTRO DI COSTO</u>															
Intervento 05 - TRASFERIMENTI															
1100205 - Capitolo 205/ 0 - BORSA LAVORO	RS CP T	21.837,81 10.856,00 32.693,81	51	6.000,00 8.160,00 14.160,00	15.837,81 836,55 16.674,36	21.837,81 8.996,55 30.834,36	-1.859,45								

DESCRIZIONE (con i dati della classificazione: Codice e Numero - Capitolo)	Residui conservati e stanziamenti definitivi di bilancio			N° di riferimento allo svolgimento	Conto del tesoriere			Determinazione dei residui		Impegni Residui (D=B+C) Competenza (I=G+H) Imp. al 31/12 (P=D+I)	Minori residui o economie (E=A-D) (L=-I)
	RS CP T	Residui (A)			Pagamenti Residui (B) Competenza (C) Totale (N)	Residui da riportare		Residui (D=B+C) Competenza (H) Res. al 31/12 (O=C+H)			
		Competenza (F)	Totale (M)			Residui (C)	Competenza (H)				
Totale Intervento 05	RS CP T	21.837,81 10.856,00 32.693,81	6.000,00 8.160,00 14.160,00		15.837,81 836,55 16.674,36	21.837,81 8.996,55 30.834,36	-1.859,45				
Totale Centro di Costo	RS CP T	21.837,81 10.856,00 32.693,81	6.000,00 8.160,00 14.160,00		15.837,81 836,55 16.674,36	21.837,81 8.996,55 30.834,36	-1.859,45				
<u>Totale Servizio 02</u>	RS CP T	21.837,81 10.856,00 32.693,81	6.000,00 8.160,00 14.160,00		15.837,81 836,55 16.674,36	21.837,81 8.996,55 30.834,36	-1.859,45				
<u>Servizio 03 - STRUTTURE RESIDENZIALI E DI RICOVERO PER ANZIANI</u>											
Centro di Costo - NESSUN CENTRO DI COSTO											
Intervento 03 - PRESTAZIONI DI SERVIZI											
1100303 - Capitolo 303/ 0 - GESTIONE COMUNITA' ALLOGGIO ANZIANI	RS CP T	107.257,50 147.500,00 254.757,50	93.410,61 13.420,00 106.830,61	52	13.846,89 133.587,36 147.434,25	107.257,50 147.007,36 254.264,86	-492,64				
Totale Intervento 03	RS CP T	107.257,50 147.500,00 254.757,50	93.410,61 13.420,00 106.830,61		13.846,89 133.587,36 147.434,25	107.257,50 147.007,36 254.264,86	-492,64				
Intervento 05 - TRASFERIMENTI											
1100305 - Capitolo 305/ 0 - INTEGRAZIONE RETTE PER ANZIANI	RS CP T	2.400,00 2.400,00	2.400,00 2.400,00	53		2.400,00 2.400,00					
Totale Intervento 05	RS CP T	2.400,00 2.400,00	2.400,00 2.400,00			2.400,00 2.400,00					

DESCRIZIONE (con i dati della classificazione: Codice e Numero - Capitolo)	Residui conservati e stanziamenti definitivi di bilancio			N° di riferimento	Conto del tesoriere			Determinazione dei residui		Impegni		Minori residui o economie (E=A-D) (L= -I)
	RS	CP	T		Residui (A)	Competenza (F)	Totale (M)	Residui (B)	Competenza (C)	Residui (D=B+C)	Competenza (I=G+H)	
Totale Centro di Costo	RS						93.410,61		13.846,89		107.257,50	
	CP	107.257,50	149.900,00				15.820,00		133.587,36		149.407,36	
	T	257.157,50	257.157,50				109.230,61		147.434,25		256.664,86	-492,64
Totale Servizio 03	RS	107.257,50					93.410,61		13.846,89		107.257,50	
	CP	149.900,00					15.820,00		133.587,36		149.407,36	
	T	257.157,50					109.230,61		147.434,25		256.664,86	-492,64
<u>Servizio 04 - ASSISTENZA, BENEFICENZA PUBBLICA E SERVIZI DIVERSI ALLA PERSONA</u>												
Centro di Costo - NESSUN CENTRO DI COSTO												
Intervento 05 - TRASFERIMENTI												
1100405 - Capitolo 405/ 0 - TRASFERIMENTI PER DIRITTO ALLA CASA												
Totale Intervento 05	RS	13.854,65		54			5.000,00		4.000,00		5.000,00	-8.854,65
	CP	6.000,00					500,00		4.000,00		4.500,00	-1.500,00
	T	19.854,65					5.500,00		4.000,00		9.500,00	
Totale Centro di Costo	RS	13.854,65					5.000,00		4.000,00		5.000,00	-8.854,65
	CP	6.000,00					500,00		4.000,00		4.500,00	-1.500,00
	T	19.854,65					5.500,00		4.000,00		9.500,00	
<u>Servizio 05 - SERVIZIO NECROSCOPICO E CIMITERIALE</u>												
Centro di Costo - NESSUN CENTRO DI COSTO												
Totale Servizio 04	RS	13.854,65					5.000,00		4.000,00		5.000,00	-8.854,65
	CP	6.000,00					500,00		4.000,00		4.500,00	-1.500,00
	T	19.854,65					5.500,00		4.000,00		9.500,00	

DESCRIZIONE (con i dati della classificazione: Codice e Numero - Capitolo)	Residui conservati e stanziamenti definitivi di bilancio			N° di riferimento allo svolgimento	Conto del tesoriere			Determinazione dei residui		Impegni	Minori residui o economie
	RS	Residui (A)			Pagamenti	Residui (B)	Residui da riportare	Residui (C)			
		Competenza (F)						Competenza (H)			
		Totale (M)						Res. al 31/12 (O=C+H)			
CP	Competenza (F)	Totale (M)	Competenza (G)	Totale (N)	Competenza (H)	Residui (D=B+C)	Competenza (I=G+H)	Imp. al 31/12 (P=D+I)	(E=A-D)	(L= -I)	
Intervento 02 - ACQUISTO DI BENI DI CONSUMO E/O DI MATERIE PRIME											
1100502 - Capitolo 502/ 0 - ACQUISTO MATERIALE PER CIMITERO	RS	500,00	55								
	CP	500,00									-500,00
	T										
Totale Intervento 02	RS	500,00									
	CP	500,00									-500,00
	T										
Totale Centro di Costo	RS	500,00									
	CP	500,00									-500,00
	T										
<u>Totale Servizio 05</u>	RS	500,00									
	CP	500,00									-500,00
	T										
<u>Totale Funzione 10</u>	RS	142.949,96			104.410,61	29.684,70	134.095,31	-8.854,65			
	CP	167.256,00			24.480,00	138.423,91	162.903,91	-4.352,09			
	T	310.205,96			128.890,61	168.108,61	296.999,22				
<u>Funzione 11 - FUNZIONI NEL CAMPO DELLO SVILUPPO ECONOMICO</u>											
<u>Servizio 07 - SERVIZI RELATIVI ALL'AGRICOLTURA</u>											
Centro di Costo - NESSUN CENTRO DI COSTO											
Intervento 02 - ACQUISTO DI BENI DI CONSUMO E/O DI MATERIE PRIME											
1110702 - Capitolo 702/ 0 - MANUTENZIONE PESA PUBBLICA	RS	728,27	56		728,27					728,27	
	CP	1.000,00			896,70					896,70	
	T	1.728,27			1.624,97					1.624,97	-103,30

DESCRIZIONE (con i dati della classificazione: Codice e Numero - Capitolo)	Residui conservati e stanziamenti definitivi di bilancio			N° di riferimento allo svolgimento	Conto del tesoriere			Determinazione dei residui		Impegni	Minori residui o economie (E=A-D) (L=-I)
	RS	Residui (A)			Pagamenti	Residui (B)	Competenza (G)	Residui da riportare			
		Competenza (F)						Residui (C)			
		Totale (M)						Competenza (H)			
CP	Competenza (F)		Totale (N)	Res. al 31/12 (O=C+H)	Competenza (I=G+H)	Imp. al 31/12 (P=D+I)					
T	Totale (M)		Totale (N)	Res. al 31/12 (O=C+H)	Competenza (I=G+H)	Imp. al 31/12 (P=D+I)					
Titolo II - SPESE IN CONTO CAPITALE											
Funzione 01 - FUNZIONI GENERALI DI AMMINISTRAZIONE, DI GESTIONE E DI CONTROLLO											
Servizio 05 - GESTIONE DEI BENI DEMANIALI E PATRIMONIALI											
Centro di Costo - NESSUN CENTRO DI COSTO											
Intervento 04 - UTILIZZO DI BENI DI TERZI PER REALIZZAZIONI IN ECONOMIA											
2010504 - Capitolo 20105/ 0 - UTILIZZO DI BENI DI TERZI PER REALIZZAZIONE IN ECONOMIA VIABILITA'	RS	417.306,42		58	393.791,81		22.029,95	415.821,76	-1.484,66		
	CP	197.484,67			1.923,27		141.912,93	143.836,20	-53.648,47		
	T	614.791,09			395.715,08		163.942,88	559.657,96			
2010504 - Capitolo 20105/ 1 - F.P.V. UTILIZZO DI BENI DI TERZI PER REALIZZAZIONE IN ECONOMIA	RS	263.999,99		59							
	CP	263.999,99									
	T										
Totale Intervento 04	RS	417.306,42			393.791,81		22.029,95	415.821,76	-1.484,66		
	CP	461.484,66			1.923,27		141.912,93	143.836,20	-317.648,46		
	T	878.791,08			395.715,08		163.942,88	559.657,96			
Totale Centro di Costo	RS	417.306,42			393.791,81		22.029,95	415.821,76	-1.484,66		
	CP	461.484,66			1.923,27		141.912,93	143.836,20	-317.648,46		
	T	878.791,08			395.715,08		163.942,88	559.657,96			
Totale Servizio 05	RS	417.306,42			393.791,81		22.029,95	415.821,76	-1.484,66		
	CP	461.484,66			1.923,27		141.912,93	143.836,20	-317.648,46		
	T	878.791,08			395.715,08		163.942,88	559.657,96			
Totale Funzione 01	RS	417.306,42			393.791,81		22.029,95	415.821,76	-1.484,66		
	CP	461.484,66			1.923,27		141.912,93	143.836,20	-317.648,46		
	T	878.791,08			395.715,08		163.942,88	559.657,96			

DESCRIZIONE (con i dati della classificazione: Codice e Numero - Capitolo)	Residui conservati e stanziamenti definitivi di bilancio		N° di riferimento allo svolgimento	Conto del tesoriere		Determinazione dei residui		Impegni	Minori residui o economie						
	RS	CP		Residui (A)	Competenza (F)	Totale (M)	Pagamenti			Residui (B)	Competenza (G)	Residui da riportare	Residui (D=B+C)	Competenza (H)	Residui (I=G+H)
Totale Intervento 04	RS	CP	T	15.597,15	15.597,15								-15.597,15		
Totale Centro di Costo	RS	CP	T	15.597,15	15.597,15								-15.597,15		
<u>Totale Servizio 01</u>	RS	CP	T	15.597,15	15.597,15								-15.597,15		
<u>Totale Funzione 07</u>	RS	CP	T	15.597,15	15.597,15								-15.597,15		
<u>Funzione 08 - FUNZIONI NEL CAMPO DELLA VIABILITA' E DEI TRASPORTI</u>															
<u>Servizio 01 - VIABILITA', CIRCOLAZIONE STRADALE E SERVIZI CONNESSI</u>															
Centro di Costo - NESSUN CENTRO DI COSTO															
Intervento 04 - UTILIZZO DI BENI DI TERZI PER REALIZZAZIONI IN ECONOMIA															
2080104 - Capitolo 20801/ 0 - UTILIZZO DI BENI DI TERZI	RS	CP	T	4.716,66	4.716,66	65							-4.716,66		
2080104 - Capitolo 20804/ 0 - MANUTENZIONI STRAORDINARIE OPERE VIABILITA'	RS	CP	T	58.242,89	926.125,40	66	36.725,57	3.861,83	40.587,40	560.018,34	600.605,74		-17.655,49		
2080104 - Capitolo 20804/ 1 - F.P.V. MANUTENZIONI STRAORDINARIE OPERE	RS	CP	T	138.178,60	138.178,60	67	14.819,57	545.198,77	560.018,34	600.605,74			-366.107,06		
							51.545,14	549.060,60					-138.178,60		

DESCRIZIONE (con i dati della classificazione: Codice e Numero - Capitolo)	Residui conservati e stanziamenti definitivi di bilancio			N° di riferimento allo svolgimento	Conto del tesoriere			Determinazione dei residui		Impegni	Minori residui o economie (E=A-D) (L= -I)								
	RS	CP	T		Residui (A)	Competenza (F)	Totale (M)	Pagamenti	Residui (B)			Competenza (G)	Totale (N)	Residui da riportare	Residui (C)	Competenza (H)	Residui (D=B+C)	Competenza (I=G+H)	Imp. al 31/12 (P=D+I)
<u>Totale Servizio 05</u>	RS	CP	T	59.000,00								58.869,00					58.869,00	-131,00	
				59.000,00								58.869,00					58.869,00		
<u>Totale Funzione 09</u>	RS	CP	T	6.075,23								114,73					114,73	-5.960,50	
				159.000,00								107.902,60					108.016,76	-50.383,24	
				165.075,23								108.017,33					108.731,49		
<u>Funzione 10 - FUNZIONI NEL SETTORE SOCIALE</u>																			
<u>Servizio 05 - SERVIZIO NECROSCOPICO E CIMITERIALE</u>																			
<u>Centro di Costo - NESSUN CENTRO DI COSTO</u>																			
<u>Intervento 04 - UTILIZZO DI BENI DI TERZI PER REALIZZAZIONI IN ECONOMIA</u>																			
<u>2100504 - Capitolo 504/ 0 - UTILIZZO DI BENI DI TERZI PER REALIZZAZIONI IN ECONOMIA</u>	RS	CP	T	18.581,55				73				17.212,03					17.212,03	-1.369,52	
				18.581,55								17.212,03					17.212,03		
<u>Totale Intervento 04</u>	RS	CP	T	18.581,55								17.212,03					17.212,03	-1.369,52	
				18.581,55								17.212,03					17.212,03		
<u>Totale Centro di Costo</u>	RS	CP	T	18.581,55								17.212,03					17.212,03	-1.369,52	
				18.581,55								17.212,03					17.212,03		
<u>Totale Servizio 05</u>	RS	CP	T	18.581,55								17.212,03					17.212,03	-1.369,52	
				18.581,55								17.212,03					17.212,03		
<u>Totale Funzione 10</u>	RS	CP	T	18.581,55								17.212,03					17.212,03	-1.369,52	
				18.581,55								17.212,03					17.212,03		

DESCRIZIONE (con i dati della classificazione: Codice e Numero - Capitolo)	Residui conservati e stanziamenti definitivi di bilancio			N° di riferimento allo svolgimento	Conto del tesoriere			Determinazione dei residui		Impegni	Minori residui o economie (E=A-D) (L=-I)	
	RS	CP	T		Pagamenti	Residui (B)	Competenza (G)	Totale (N)	Residui da riportare			Residui (C)
					Residui (A)	Residui (B)	Competenza (G)	Totale (N)	Residui (C)			Residui (D=B+C)
					Competenza (F)	Competenza (G)	Competenza (G)	Totale (N)	Competenza (H)			Competenza (I=G+H)
			Totale (M)		Totale (N)		Res. al 31/12 (O=C+H)	Imp. al 31/12 (P=D+I)				
<u>Funzione 12 - FUNZIONI RELATIVE A SERVIZI PRODUTTIVI</u>												
<u>Servizio 03 - DISTRIBUZIONE ENERGIA ELETTRICA</u>												
Centro di Costo - NESSUN CENTRO DI COSTO												
Intervento 05 - ACQUISIZIONE DI BENI MOBILI, MACCHINE, ED ATTREZZATURE TECNICO-SCIENTIFICHE												
2120305 - Capitolo 20603/ 0 - IMPIANTI ENERGIE RINNOVABILI	RS	CP	T	74	5.000.000,00	5.000.000,00					-5.000.000,00	
	RS	CP	T		5.000.000,00	5.000.000,00					-5.000.000,00	
Totale Intervento 05	RS	CP	T		5.000.000,00	5.000.000,00					-5.000.000,00	
Totale Centro di Costo	RS	CP	T		5.000.000,00	5.000.000,00					-5.000.000,00	
<u>Totale Servizio 03</u>	RS	CP	T		5.000.000,00	5.000.000,00					-5.000.000,00	
<u>Totale Funzione 12</u>	RS	CP	T		5.000.000,00	5.000.000,00					-5.000.000,00	
TOTALE TITOLO II	RS	CP	T		664.242,20	11.221.314,16	558.218,18	32.714,54	590.932,72	73.309,48		
					11.885.586,36	17.457,00	17.457,00	1.039.301,07	1.056.788,07	-10.164.556,09		
							575.675,18	1.072.015,61	1.647.690,79			

DESCRIZIONE (con i dati della classificazione: Codice e Numero - Capitolo)	Residui conservati e stanziamenti definitivi di bilancio			N° di riferimento allo svolgimento	Conto del tesoriere			Determinazione dei residui		Impegni	Minori residui o economie (E=A-D) (L= -)
	RS	Residui (A)	Competenza (F)		Pagamenti	Residui da riportare	Residui (C)	Residui (D=B+C)	Res. al 31/12 (O=C+H)		
	CP	Competenza (F)	Totale (M)		Residui (B)	Competenza (G)	Competenza (H)	Competenza (I=G+H)			
	T	Totale (M)	Totale (N)		Totale (N)	Imp. al 31/12 (P=D+I)					
Titolo III - SPESE PER RIMBORSO DI PRESTITI											
Funzione 01 - FUNZIONI GENERALI DI AMMINISTRAZIONE, DI GESTIONE E DI CONTROLLO											
Servizio 03 - GESTIONE ECONOMICA, FINANZIARIA, PROGRAMMAZIONE, PROVVEDITORATO E CONTROLLO DI GESTIONE											
Centro di Costo - NESSUN CENTRO DI COSTO											
Intervento 01 - RIMBORSO PER ANTICIPAZIONI DI CASSA											
3010301 - Capitolo 30103/ 0 - RIMBORSO PER ANTICIPAZIONE DI CASSA											
	RS	439.341,45		75			439.341,45			439.341,45	
	CP	2.900.000,00					1.453.811,31			1.453.811,31	
	T	3.339.341,45					1.893.152,76			1.893.152,76	
Totale Intervento 01											
	RS	439.341,45				439.341,45			439.341,45		
	CP	2.900.000,00				1.453.811,31			1.453.811,31		
	T	3.339.341,45				1.893.152,76			1.893.152,76		-1.446.188,69
Intervento 02 - RIMBORSO DI FINANZIAMENTI A BREVE TERMINE											
3010302 - Capitolo 10302/ 0 - RIMBORSO PER ANTICIPAZIONE DI LIQUIDITA' CASSA DEPOSITI E PRESTITI											
	RS	396.692,83		76			2.384,42		394.308,41	396.692,83	
	CP	355.000,00					2.384,42		276.848,91	276.848,91	
	T	751.692,83					2.384,42		671.157,32	673.541,74	
Totale Intervento 02											
	RS	396.692,83				2.384,42		394.308,41	396.692,83		
	CP	355.000,00				2.384,42		276.848,91	276.848,91		
	T	751.692,83				2.384,42		671.157,32	673.541,74		-78.151,09
Intervento 03 - RIMBORSO DI QUOTA CAPITALE DI MUTUI E PRESTITI											

DESCRIZIONE (con i dati della classificazione: Codice e Numero - Capitolo)	Residui conservati e stanziamenti definitivi di bilancio		N° di riferimen- to allo svolgimento	Conto del tesoriere		Determinazione dei residui		Impegni	Minori residui o economie
	RS	CP		Residui (B)	Competenza (G)	Residui da riportare	Residui (D=B+C)		
	T	Totale (M)		Totale (N)	Res. al 31/12 (O=C+H)	Residui (C)	Competenza (I=G+H)	Imp. al 31/12 (P=D+I)	(E=A-D) (L= -I)
3010303 - Capitolo 3010/ 0 - RIMBORSO DI QUOTA CAPITALE DI MUTUI E PRESTITI	RS	208.900,00	77	208.714,12				208.714,12	-185,88
	CP	208.900,00		208.714,12				208.714,12	
	T								
Totale Intervento 03	RS	208.900,00		208.714,12				208.714,12	-185,88
	CP	208.900,00		208.714,12				208.714,12	
	T								
Totale Centro di Costo	RS	836.034,28		441.725,87			394.308,41	836.034,28	
	CP	3.463.900,00		1.662.525,43			276.848,91	1.939.374,34	
	T	4.299.934,28		2.104.251,30			671.157,32	2.775.408,62	-1.524.525,66
<u>Totale Servizio 03</u>	RS	836.034,28		441.725,87			394.308,41	836.034,28	
	CP	3.463.900,00		1.662.525,43			276.848,91	1.939.374,34	
	T	4.299.934,28		2.104.251,30			671.157,32	2.775.408,62	-1.524.525,66
<u>Totale Funzione 01</u>	RS	836.034,28		441.725,87			394.308,41	836.034,28	
	CP	3.463.900,00		1.662.525,43			276.848,91	1.939.374,34	
	T	4.299.934,28		2.104.251,30			671.157,32	2.775.408,62	-1.524.525,66
TOTALE TITOLO III	RS	836.034,28		441.725,87			394.308,41	836.034,28	
	CP	3.463.900,00		1.662.525,43			276.848,91	1.939.374,34	
	T	4.299.934,28		2.104.251,30			671.157,32	2.775.408,62	-1.524.525,66

DESCRIZIONE (con i dati della classificazione: Codice e Numero - Capitolo)	Residui conservati e stanziamenti definitivi di bilancio			N° di riferimento allo svolgimento	Conto del tesoriere			Determinazione dei residui		Impegni	Minori residui o economie (E=A-D) (L=-I)
	RS	Residui (A)			Pagamenti	Residui (B)	Residui (C)	Residui da riportare	Residui (D=B+C)		
		CP	Competenza (F)								
T	Totale (M)	Competenza (G)	Totale (N)	Res. al 31/12 (O=C+H)	Res. al 31/12 (P=D+I)						
Titolo IV - SPESE PER SERVIZI PER CONTO DI TERZI											
Capitolo Conto Terzi 01 - RITENUTE PREVIDENZIALI E ASSISTENZIALI AL PERSONALE											
4000001 - Capitolo 40001/ 0 - RITENUTE PREVIDENZIALI ED ASSISTENZIALI AL PERSONALE	RS	7.290,03			7.290,03					7.290,03	
	CP	85.000,00			32.719,33			5.846,83		38.566,16	
	T	92.290,03			40.009,36			5.846,83		45.856,19	-46.433,84
Totale Capitolo Conto Terzi 01											
Capitolo Conto Terzi 02 - RITENUTE ERARIALI	RS	7.290,03			7.290,03					7.290,03	
	CP	85.000,00			32.719,33			5.846,83		38.566,16	
	T	92.290,03			40.009,36			5.846,83		45.856,19	-46.433,84
Totale Capitolo Conto Terzi 02											
4000002 - Capitolo 40002/ 0 - RITENUTE ERARIALI	RS	11.055,50			11.055,50					11.055,50	
	CP	120.000,00			57.328,01			11.920,32		69.248,33	
	T	131.055,50			68.383,51			11.920,32		80.303,83	-50.751,67
Totale Capitolo Conto Terzi 03											
Capitolo Conto Terzi 03 - ALTRE RITENUTE AL PERSONALE PER CONTO DI TERZI	RS	11.055,50			11.055,50					11.055,50	
	CP	120.000,00			57.328,01			11.920,32		69.248,33	
	T	131.055,50			68.383,51			11.920,32		80.303,83	-50.751,67
Totale Capitolo Conto Terzi 03											
4000003 - Capitolo 40003/ 0 - ALTRE RITENUTE AL PERSONALE PER CONTO TERZI	RS	862,89			862,89					862,89	
	CP	35.000,00			27.039,63			1.782,46		28.822,09	
	T	35.862,89			27.902,52			1.782,46		29.684,98	-6.177,91
Totale Capitolo Conto Terzi 05											
Capitolo Conto Terzi 05 - SPESE PER SERVIZI PER CONTO DI TERZI	RS	862,89			862,89					862,89	
	CP	35.000,00			27.039,63			1.782,46		28.822,09	
	T	35.862,89			27.902,52			1.782,46		29.684,98	-6.177,91

DESCRIZIONE (con i dati della classificazione: Codice e Numero - Capitolo)	Residui conservati e stanziamenti definitivi di bilancio			N° di riferim-enti allo svolgimento	Conto del tesoriere			Determinazione dei residui		Impegni	Minori residui o economie	
	RS	Residui (A)			Pagamenti	Residui (B)	Residui da riportare	Residui (C)				Residui (D=B+C)
		CP	Competenza (F)					Competenza (G)	Competenza (H)			
T	Totale (M)	Totale (N)	Totale (O=C+H)	Imp. al 31/12 (P=D+I)	(E=A-D)	(L= -I)						
4000005 - Capitolo 40004/ 0 - SPLIT PAYMENT	RS	85.000,00			23.447,10	7.908,05	7.908,05		31.355,15		-53.644,85	
	CP	85.000,00			23.447,10	7.908,05	7.908,05		31.355,15			
	T											
4000005 - Capitolo 40005/ 0 - SPESE PER SERVIZI PER CONTO TERZI	RS	53.668,58			7.066,24	45.328,11	45.328,11		52.394,35		-1.274,23	
	CP	82.417,72			182,21	5.526,16	13.434,21		37.063,52		-76.709,35	
	T	136.086,30			7.248,45	50.854,27	58.762,32		89.457,87			
Totale Capitolo Conto Terzi 05	RS	53.668,58			7.066,24	45.328,11	45.328,11		52.394,35		-1.274,23	
	CP	167.417,72			23.629,31	13.434,21	13.434,21		37.063,52		-130.354,20	
	T	221.086,30			30.695,55	58.762,32	58.762,32		89.457,87			
Capitolo Conto Terzi 06 - ANTICIPAZIONE DI FONDI PER IL SERVIZIO ECONOMATO												
4000006 - Capitolo 40006/ 0 - ANTICIPAZIONE DI FONDI PER IL SERVIZIO ECONOMATO	RS	2.582,28			2.582,28				2.582,28			
	CP	2.582,28			2.582,28				2.582,28			
	T											
Totale Capitolo Conto Terzi 06	RS	2.582,28			2.582,28				2.582,28			
	CP	2.582,28			2.582,28				2.582,28			
	T											
TOTALE TITOLO IV	RS	72.877,00			26.274,66	45.328,11	45.328,11		71.602,77		-1.274,23	
	CP	410.000,00			143.298,56	32.963,82	32.963,82		176.282,38		-233.717,62	
	T	482.877,00			169.573,22	78.311,93	78.311,93		247.885,15			

COMUNE DI FERRIERE

Prov. (PC)

**CONTO DI BILANCIO
GESTIONE DELLE ENTRATE - Anno 2015
Analitico**

DESCRIZIONE (con i dati della classificazione: Codice - Risorsa - Capitolo)	Residui conservati e stanziamenti definitivi di bilancio		N° di riferimento allo svolgimento	Conto del tesoriere		Determinazione dei residui		Accertamenti	Maggiori o minori entrate
	RS	CP		Riscossioni	Residui (B)	Residui da riportare	Residui (D=B+C)		
	Competenza (F)	Totale (M)		Competenza (G)	Residui (C)	Competenza (H)	Competenza (I=G+H) Acc. al 31/12 (P=D+I)		
TITOLO I - ENTRATE TRIBUTARIE									
Categoria 1 - IMPOSTE									
Risorsa 0012 - ADDIZIONALE COMUNALE IRPEF									
1010012 - Capitolo 10035/ 0 - ADDIZIONALE COMUNALE ALL'IRPEF	RS CP T	82.558,97 65.000,00 147.558,97	1	61.272,02 215,38 61.487,40	21.294,41 60.000,00 81.294,41	82.566,43 60.215,38 142.781,81	7,46 -4.784,62		
Totale Risorsa 0012	RS CP T	82.558,97 65.000,00 147.558,97		61.272,02 215,38 61.487,40	21.294,41 60.000,00 81.294,41	82.566,43 60.215,38 142.781,81	7,46 -4.784,62		
Risorsa 0014 - IMU									
1010014 - Capitolo 10020/ 0 - IMU	RS CP T	406.264,45 660.000,00 1.066.264,45	2	28.200,00 632.246,74 660.446,74	378.064,45 27.753,26 405.817,71	406.264,45 660.000,00 1.066.264,45			
Totale Risorsa 0014	RS CP T	406.264,45 660.000,00 1.066.264,45		28.200,00 632.246,74 660.446,74	378.064,45 27.753,26 405.817,71	406.264,45 660.000,00 1.066.264,45			
Risorsa 0030 - IMPOSTA COMUNALE SULLA PUBBLICITA'									
1010030 - Capitolo 10030/ 0 - IMPOSTA COMUNALE SULLA PUBBLICITA'	RS CP T	200,00 200,00	3		200,00 200,00	200,00 200,00			
Totale Risorsa 0030	RS CP T	200,00 200,00			200,00 200,00	200,00 200,00			

DESCRIZIONE (con i dati della classificazione: Codice - Risorsa - Capitolo)	Residui conservati e stanziamenti definitivi di bilancio			N° di riferimento allo svolgimento	Conto del tesoriere			Determinazione dei residui		Accertamenti		Maggiori o minori entrate (E = D - A) (E = A - D) (L = I - F) (L = F - I)	
	RS	CP	T		Residui (A)	Competenza (F)	Totale (M)	Riscossioni	Residui (B)	Residui (C)	Residui (D=B+C)		Competenza (=G+H) Acc. al 31/12 (P=D+I)
Risorsa 0040 - ADDIZIONALE COMUNALE SUL CONSUMO DELLA ENERGIA ELETTRICA													
1010040 - Capitolo 10040/ 0 - ADDIZIONALE COMUNALE SUL CONSUMO DELL'ENERGIAELETTRICA	RS			80.643,69			74.737,23		5.906,46		80.643,69		
	CP			120.000,00			27.450,44		90.000,00		117.450,44		
	T			200.643,69			102.187,67		95.906,46		198.094,13	-2.549,56	
Totale Risorsa 0040	RS			80.643,69			74.737,23		5.906,46		80.643,69		
	CP			120.000,00			27.450,44		90.000,00		117.450,44		
	T			200.643,69			102.187,67		95.906,46		198.094,13	-2.549,56	
<u>Totale Categoria 1</u>	RS			569.467,11			164.209,25		405.265,32		569.474,57	7,46	
	CP			845.200,00			659.912,56		177.953,26		837.865,82	-7.334,18	
	T			1.414.667,11			824.121,81		583.218,58		1.407.340,39		
Categoria 2 - TASSE													
Risorsa 0060 - TASSA PER L'OCCUPAZIONE DI SPAZI ED AREE PUBBLICHE													
1020060 - Capitolo 20060/ 0 - TASSA PER L'OCCUPAZIONE DI SPAZI ED AREE PUBBLICHE	RS			8.000,00			1.412,50		6.587,50		8.000,00		
	CP			8.000,00			1.820,00		6.180,00		8.000,00		
	T			16.000,00			3.232,50		12.767,50		16.000,00		
Totale Risorsa 0060	RS			8.000,00			1.412,50		6.587,50		8.000,00		
	CP			8.000,00			1.820,00		6.180,00		8.000,00		
	T			16.000,00			3.232,50		12.767,50		16.000,00		
Risorsa 0070 - TASSA PER LO SMALTIMENTO DEI RIFIUTI SO- LIDI ED URBANI													
1020070 - Capitolo 20070/ 0 - TASSA PER LO SMALTIMENTO DEI RIFIUTI SOLIDI URBANI	RS			62.655,76			35,82		41.704,27		41.740,09	-20.915,67	
	CP			62.655,76			35,82		41.704,27		41.740,09		
	T			125.311,52			71,64		83.408,54		83.480,18	-20.915,67	
Totale Risorsa 0070	RS			62.655,76			35,82		41.704,27		41.740,09	-20.915,67	
	CP			62.655,76			35,82		41.704,27		41.740,09	-20.915,67	
	T			125.311,52			71,64		83.408,54		83.480,18	-20.915,67	

DESCRIZIONE (con i dati della classificazione: Codice - Risorsa - Capitolo)	Residui conservati e stanziamenti definitivi di bilancio		N° di riferimento allo svolgimento	Conto del tesoriere		Determinazione dei residui		Accertamenti	Maggiori o minori entrate
	RS	CP		Riscossioni	Residui da riportare	Residui da riportare	Residui da riportare		
	Residui (A)	Competenza (F)		Residui (B)	Residui (C)	Residui (D=B+C)	(E=D-A) (E=A-D)		
T	Totale (M)	Competenza (G)	Residui (C)	Competenza (H)	Competenza (I=G+H)	Acc. al 31/12 (P=D+I)	(L=I-F) (L=F-I)		
Risorsa 0295 - TARI									
1020295 - Capitolo 20050/ 0 - TARI	RS CP T	32.812,00 392.500,00 425.312,00	7	18.013,33 361.393,00 379.406,33	14.798,67 31.107,00 45.905,67	32.812,00 392.500,00 425.312,00			
Totale Risorsa 0295	RS CP T	32.812,00 392.500,00 425.312,00		18.013,33 361.393,00 379.406,33	14.798,67 31.107,00 45.905,67	32.812,00 392.500,00 425.312,00			
<u>Totale Categoria 2</u>	RS CP T	103.467,76 400.500,00 503.967,76		19.461,65 363.213,00 382.674,65	63.090,44 37.287,00 100.377,44	82.552,09 400.500,00 483.052,09			-20.915,67
Categoria 3 - TRIBUTI SPECIALI ED ALTRE ENTRATE TRIBUTARIE PROPRIE									
Risorsa 0017 - TASI									
1030017 - Capitolo 10070/ 0 - TASI - TASSA SERVIZI INDIVISIBILI	RS CP T	3.000,00 315.000,00 318.000,00	8	3.035,81 323.200,46 326.236,27	2.055,39 2.055,39	3.035,81 325.255,85 328.291,66			35,81 10.255,85
Totale Risorsa 0017	RS CP T	3.000,00 315.000,00 318.000,00		3.035,81 323.200,46 326.236,27	2.055,39 2.055,39	3.035,81 325.255,85 328.291,66			35,81 10.255,85
Risorsa 0019 - FONDO SOLIDARIETA' COMUNALE									
1030019 - Capitolo 130/ 0 - FONDO SOLIDARIETA'	RS CP T	4.971,26 4.971,26	9	4.285,37 4.285,37	685,89 685,89	4.971,26 4.971,26			
Totale Risorsa 0019	RS CP T	4.971,26 4.971,26		4.285,37 4.285,37	685,89 685,89	4.971,26 4.971,26			

DESCRIZIONE (con i dati della classificazione: Codice - Risorsa - Capitolo)	Residui conservati e stanziamenti definitivi di bilancio			N° di riferim-ento allo svolgimento	Conto del tesoriere			Determinazione dei residui		Accertamenti	Maggiori o minori entrate
	RS	Residui (A)			Riscossioni	Residui (B)	Competenza (G)	Residui da riportare	Residui (C)		
		CP	Competenza (F)							Totale (M)	Competenza (H)
<u>Totale Categoria 3</u>	RS	7.971,26	7.971,26		7.321,18	685,89	8.007,07	685,89	8.007,07	8.007,07	35,81
	CP	315.000,00	315.000,00		323.200,46	2.055,39	325.255,85	2.055,39	325.255,85	325.255,85	10.255,85
	T	322.971,26	322.971,26		330.521,64	2.741,28	333.262,92	2.741,28	333.262,92	333.262,92	
RIASSUNTO Titolo 1 - ENTRATE TRIBUTARIE											
Categoria 1 - IMPOSTE	RS	569.467,11	569.467,11		164.209,25	405.265,32	569.474,57	405.265,32	569.474,57	569.474,57	7,46
	CP	845.200,00	845.200,00		659.912,56	177.953,26	837.865,82	177.953,26	837.865,82	837.865,82	-7.334,18
	T	1.414.667,11	1.414.667,11		824.121,81	583.218,58	1.407.340,39	583.218,58	1.407.340,39	1.407.340,39	
Categoria 2 - TASSE	RS	103.467,76	103.467,76		19.461,65	63.090,44	82.552,09	63.090,44	82.552,09	82.552,09	-20.915,67
	CP	400.500,00	400.500,00		363.213,00	37.287,00	400.500,00	37.287,00	400.500,00	400.500,00	
	T	503.967,76	503.967,76		382.674,65	100.377,44	483.052,09	100.377,44	483.052,09	483.052,09	
Categoria 3 - TRIBUTI SPECIALI ED ALTRE ENTRATE TRIBUTARIE PROPRIE	RS	7.971,26	7.971,26		7.321,18	685,89	8.007,07	685,89	8.007,07	8.007,07	35,81
	CP	315.000,00	315.000,00		323.200,46	2.055,39	325.255,85	2.055,39	325.255,85	325.255,85	10.255,85
	T	322.971,26	322.971,26		330.521,64	2.741,28	333.262,92	2.741,28	333.262,92	333.262,92	
TOTALE TITOLO I	RS	680.906,13	680.906,13		190.992,08	469.041,65	660.033,73	469.041,65	660.033,73	660.033,73	-20.872,40
	CP	1.560.700,00	1.560.700,00		1.346.326,02	217.295,65	1.563.621,67	217.295,65	1.563.621,67	1.563.621,67	2.921,67
	T	2.241.606,13	2.241.606,13		1.537.318,10	686.337,30	2.223.655,40	686.337,30	2.223.655,40	2.223.655,40	

DESCRIZIONE (con i dati della classificazione: Codice - Risorsa - Capitolo)	Residui conservati e stanziamenti definitivi di bilancio		N° di riferimento allo svolgimento	Conto del tesoriere		Determinazione dei residui		Accertamenti	Maggiori o minori entrate
	Residui (A)	Competenza (F)		Riscossioni	Residui (B)	Residui da riportare	Residui (D=B+C)		
	Totale (M)	Totale (N)		Totale (G)	Residui (C)	Competenza (H)	Competenza (I=G+H)	Acc. al 31/12 (P=D+I)	
Categoria 1 - CONTRIBUTI E TRASFERIMENTI CORRENTI DALLO STATO	RS	18.233,38		262,99	9.582,92	9.845,91	9.845,91	9.845,91	-8.387,47
	CP	31.000,00		7.292,69	23.500,00	30.792,69	30.792,69	30.792,69	-207,31
	T	49.233,38		7.555,68	33.082,92	40.638,60	40.638,60	40.638,60	
Categoria 3 - CONTRIBUTI E TRASFERIMENTI DALLA REGIONE PER FUNZIONI DELEGATE	RS	39.263,70		22.900,00	13.500,00	36.400,00	36.400,00	36.400,00	-2.863,70
	CP	13.000,00		12.834,65	12.834,65	25.634,65	25.634,65	25.634,65	-165,35
	T	52.263,70		35.734,65	13.500,00	49.234,65	49.234,65	49.234,65	
Categoria 5 - CONTRIBUTI E TRASFERIMENTI CORRENTI DA ALTRI ENTI DEL SETTORE PUBBLICO	RS	150.000,00		45.307,07	150.000,00	195.307,07	195.307,07	195.307,07	-3.371,90
	CP	208.500,00		45.307,07	159.821,03	265.128,10	265.128,10	265.128,10	
	T	358.500,00		90.614,14	309.821,03	460.435,17	460.435,17	460.435,17	
TOTALE TITOLO II	RS	207.497,08		23.162,99	173.082,92	196.245,91	196.245,91	196.245,91	-11.251,17
	CP	252.500,00		65.434,41	183.321,03	248.755,44	248.755,44	248.755,44	-3.744,56
	T	459.997,08		88.597,40	356.403,95	445.001,35	445.001,35	445.001,35	

DESCRIZIONE (con i dati della classificazione: Codice - Risorsa - Capitolo)	Residui conservati e stanziamenti definitivi di bilancio			N° di riferimento allo svolgimento	Conto del tesoriere			Determinazione dei residui		Accertamenti	Maggiori o minori entrate
	RS	CP	T		Riscossioni	Residui (B)	Competenza (G)	Residui da riportare	Residui (D=B+C)		
					Residui (A)			Competenza (H)		Competenza (I=G+H)	
	Totale (M)				Totale (N)	Res. al 31/12 (O=C+H)	Acc. al 31/12 (P=D+H)	(E = D - A) (E = A - D)			
Risorsa 0510 - POLIZIA MUNICIPALE-RISORSE FINALIZZATE CODICE DELLA STRADA											
3010510 - Capitolo 10510/ 0 - POLIZIA MUNICIPALE-RISORSE FINALIZZATE CODICE DELLA STRADA	RS	CP	T	19	64.977,97 300,00 65.277,97	4.885,69 230,60 5.116,29	50.733,86 50.733,86	55.619,55 230,60 55.850,15			-9.358,42 -69,40
Totale Risorsa 0510	RS	CP	T		64.977,97 300,00 65.277,97	4.885,69 230,60 5.116,29	50.733,86 50.733,86	55.619,55 230,60 55.850,15			-9.358,42 -69,40
Risorsa 0550 - ASSISTENZA SCOLASTICA, TRASPORTO, REFEZIONE- NE ED ALTRI SERVIZI											
3010550 - Capitolo 10550/ 0 - PROVENTI TRASPORTO E ASSISTENZA SCOLASTICA	RS	CP	T	20	4.000,00 4.000,00	4.015,66 4.015,66		4.015,66 4.015,66	4.015,66 4.015,66		15,66
Totale Risorsa 0550	RS	CP	T		4.000,00 4.000,00	4.015,66 4.015,66		4.015,66 4.015,66	4.015,66 4.015,66		15,66
Risorsa 0560 - PROVENTI REFEZIONE E ALTRI SERVIZI											
3010560 - Capitolo 10560/ 0 - PROVENTI REFEZIONE E ALTRI SERVIZI	RS	CP	T	21	709,27 15.500,00 16.209,27	427,95 12.089,84 12.517,79	3.720,16 3.720,16	427,95 15.810,00 16.237,95	427,95 15.810,00 16.237,95		-281,32 310,00
Totale Risorsa 0560	RS	CP	T		709,27 15.500,00 16.209,27	427,95 12.089,84 12.517,79	3.720,16 3.720,16	427,95 15.810,00 16.237,95	427,95 15.810,00 16.237,95		-281,32 310,00
Risorsa 0680 - SERVIZIO IDRICO INTEGRATO											
3010680 - Capitolo 10680/ 0 - SERVIZIO IDRICO INTEGRATO	RS	CP	T	22	100,00 100,00						-100,00

DESCRIZIONE (con i dati della classificazione: Codice - Risorsa - Capitolo)	Residui conservati e stanziamenti definitivi di bilancio			N° di riferimento allo svolgimento	Conto del tesoriere			Determinazione dei residui		Accertamenti	Maggiori o minori entrate
	RS	Residui (A)			Riscossioni	Residui (B)	Residui (C)	Residui da riportare	Residui (D=B+C)		
		Competenza (F)									
T	Totale (M)		Totale (N)		Res. al 31/12 (O=C+H)		Acc. al 31/12 (P=D+I)				
Totale Risorsa 0180	RS	10.000,00			9.363,41				9.363,41		-636,59
	CP	10.000,00			9.363,41				9.363,41		
	T										
Risorsa 0940 - PROVENTI DIVERSI											
3050940 - Capitolo 50940/ 0 - PROVENTI DIVERSI - FOTOVOLTAICO	RS	183.049,92		29	43.954,57		116.982,37	160.936,94			-22.112,98
	CP	70.000,00			5.164,55		60.000,00	65.164,55			-4.835,45
	T	253.049,92			49.119,12		176.982,37	226.101,49			
3050940 - Capitolo 50950/ 0 - PROVENTI DIVERSI - RISERVA DI PESCA	RS	23.000,00		30	17.737,00		2.835,00	20.572,00			-2.428,00
	CP	23.000,00			17.737,00		2.835,00	20.572,00			
	T										
3050940 - Capitolo 50960/ 0 - PROVENTI DIVERSI DA SERVIZI	RS	14.000,00		31							-14.000,00
	CP	14.000,00									
	T										
Totale Risorsa 0940	RS	183.049,92			43.954,57		116.982,37	160.936,94			-22.112,98
	CP	107.000,00			22.901,55		62.835,00	85.736,55			-21.263,45
	T	290.049,92			66.856,12		179.817,37	246.673,49			
Totale Categoria 5	RS	183.049,92			43.954,57		116.982,37	160.936,94			-22.112,98
	CP	117.000,00			32.264,96		62.835,00	95.099,96			-21.900,04
	T	300.049,92			76.219,53		179.817,37	256.036,90			
RIASSUNTO Titolo III - ENTRATE EXTRATRIBUTARIE											
Categoria 1 - PROVENTI DEI SERVIZI PUBBLICI	RS	286.872,81			28.823,95		196.919,43	225.743,38			-41.129,43
	CP	138.750,00			90.904,75		32.815,55	123.720,30			-15.029,70
	T	405.622,81			119.728,70		229.734,98	349.463,68			
Categoria 2 - PROVENTI DEI BENI DELL'ENTE	RS	500,00			500,00		500,00	500,00			
	CP	1.000,00			500,00		500,00	1.000,00			
	T	1.500,00			1.000,00		500,00	1.500,00			
Categoria 5 - PROVENTI DIVERSI	RS	183.049,92			43.954,57		116.982,37	160.936,94			-22.112,98
	CP	117.000,00			32.264,96		62.835,00	95.099,96			-21.900,04
	T	300.049,92			76.219,53		179.817,37	256.036,90			

DESCRIZIONE (con i dati della classificazione: Codice - Risorsa - Capitolo)	Residui conservati e stanziamenti definitivi di bilancio			N° di riferimento allo svolgimento	Conto del tesoriere			Determinazione dei residui		Accertamenti		Maggiori o minori entrate (E = D - A) (E = A - D) (L = I - F) (L = F - I)
	RS	Residui (A)	Competenza (F)		Riscossioni	Residui (B)	Competenza (G)	Residui da riportare	Residui (C)	Residui (D=B+C)	Competenza (I=G+H)	
4031030 - Capitolo 31030/ 0 - TRASFERIMENTI DI CAPITALE DA ALTRI ENTI	RS	188.084,62	188.084,62	37	99.665,84	99.665,84	81.584,62	81.584,62	181.250,46	181.250,46	-6.834,16	
	CP	125.000,00	125.000,00		24.050,00	24.050,00	100.000,00	100.000,00	124.050,00	124.050,00	-950,00	
	T	313.084,62	313.084,62		123.715,84	123.715,84	181.584,62	181.584,62	305.300,46	305.300,46		
Totale Risorsa 1030	RS	188.084,62	188.084,62		99.665,84	99.665,84	81.584,62	81.584,62	181.250,46	181.250,46	-6.834,16	
	CP	125.000,00	125.000,00		24.050,00	24.050,00	100.000,00	100.000,00	124.050,00	124.050,00	-950,00	
	T	313.084,62	313.084,62		123.715,84	123.715,84	181.584,62	181.584,62	305.300,46	305.300,46		
<u>Totale Categoria 3</u>	RS	892.350,99	892.350,99		495.810,22	495.810,22	378.496,61	378.496,61	874.306,83	874.306,83	-18.044,16	
	CP	3.145.000,00	3.145.000,00		184.050,00	184.050,00	1.301.000,00	1.301.000,00	1.485.050,00	1.485.050,00	-1.659.950,00	
	T	4.037.350,99	4.037.350,99		679.860,22	679.860,22	1.679.496,61	1.679.496,61	2.359.356,83	2.359.356,83		
Categoria 4 - TRASFERIMENTI DI CAPITALE DA ALTRI ENTI DEL SETTORE PUBBLICO												
Risorsa 1030 - TRASFERIMENTI ORDINARI DI CAPITALE DA ALTRI ENTI PUBBLICI												
4041030 - Capitolo 41030/ 0 - TRASFERIMENTI ORDINARI DI CAPITALE DA ALTRI ENTI PUBBLICI	RS	15.000,00	15.000,00	38			15.000,00	15.000,00	15.000,00	15.000,00		
	CP											
	T	15.000,00	15.000,00				15.000,00	15.000,00	15.000,00	15.000,00		
Totale Risorsa 1030	RS	15.000,00	15.000,00				15.000,00	15.000,00	15.000,00	15.000,00		
	CP											
	T	15.000,00	15.000,00				15.000,00	15.000,00	15.000,00	15.000,00		
<u>Totale Categoria 4</u>	RS	15.000,00	15.000,00				15.000,00	15.000,00	15.000,00	15.000,00		
	CP											
	T	15.000,00	15.000,00				15.000,00	15.000,00	15.000,00	15.000,00		
Categoria 5 - TRASFERIMENTI DI CAPITALE DA ALTRI SOGGETTI												
Risorsa 1050 - PROVENTI DALLE CONCESSIONI EDILIZIE E SANZIONI URBANISTICHE												
4051050 - Capitolo 51050/ 0 - PROVENTI DELLE CONCESSIONI EDILIZIE E SANZIONI URBANISTICHE	RS	37.249,09	37.249,09	39	1.545,94	1.545,94	683,28	683,28	2.229,22	2.229,22	-35.019,87	
	CP	7.750,00	7.750,00		7.734,76	7.734,76			7.734,76	7.734,76	-15,24	
	T	44.999,09	44.999,09		9.280,70	9.280,70	683,28	683,28	9.963,98	9.963,98		

DESCRIZIONE (con i dati della classificazione: Codice - Risorsa - Capitolo)	Residui conservati e stanziamenti definitivi di bilancio		N° di riferimento allo svolgimento	Conto del tesoriere		Determinazione dei residui		Accertamenti	Maggiori o minori entrate
	RS	CP		Riscossioni	Residui (C)	Residui da riportare	Residui (D=B+C)		
				Residui (A)					
	Competenza (F)	Totale (M)	Competenza (G)	Res. al 31/12 (O=C+H)	Competenza (I=G+H)	Acc. al 31/12 (P=D+I)	(E = D - A) (E = A - D)		
Totale Risorsa 1050	37.249,09	7.750,00		1.545,94	683,28	2.229,22	-35.019,87		
	7.750,00	44.999,09		7.734,76	683,28	7.734,76	-15,24		
	44.999,09			9.280,70		9.963,98			
<u>Totale Categoria 5</u>	37.249,09	7.750,00		1.545,94	683,28	2.229,22	-35.019,87		
	7.750,00	44.999,09		7.734,76	683,28	7.734,76	-15,24		
	44.999,09			9.280,70		9.963,98			
RIASSUNTO Titolo IV - ENTRATE DERIVANTI DA ALIENAZIONI, DA TRASFERIMENTI DI CAPITALE E DA RISCOSSIONE DI CREDITI									
Categoria 1 - ALIENAZIONE DI BENI PATRIMONIALI	200.000,00			16.250,00	94.250,00	110.500,00	-89.500,00		
	200.000,00			16.250,00	94.250,00	110.500,00			
Categoria 2 - TRASFERIMENTI DI CAPITALE DALLO STATO	81.380,66				74.880,66	74.880,66	-6.500,00		
	8.000.000,00				74.880,66	74.880,66	-8.000.000,00		
	8.081.380,66								
Categoria 3 - TRASFERIMENTI DI CAPITALE DALLA REGIONE	892.350,99			495.810,22	378.496,61	874.306,83	-18.044,16		
	3.145.000,00			184.050,00	1.301.000,00	1.485.050,00	-1.659.950,00		
	4.037.350,99			679.860,22	1.679.496,61	2.359.356,83			
Categoria 4 - TRASFERIMENTI DI CAPITALE DA ALTRI ENTI DEL SETTORE PUBBLICO	15.000,00				15.000,00	15.000,00			
	15.000,00				15.000,00	15.000,00			
Categoria 5 - TRASFERIMENTI DI CAPITALE DA ALTRI SOGGETTI	37.249,09			1.545,94	683,28	2.229,22	-35.019,87		
	7.750,00			7.734,76	683,28	7.734,76	-15,24		
	44.999,09			9.280,70		9.963,98			
TOTALE TITOLO IV	1.225.980,74			513.606,16	563.310,55	1.076.916,71	-149.064,03		
	11.152.750,00			191.784,76	1.301.000,00	1.492.784,76	-9.659.965,24		
	12.378.730,74			705.390,92	1.864.310,55	2.569.701,47			

DESCRIZIONE (con i dati della classificazione: Codice - Risorsa - Capitolo)	Residui conservati e stanziamenti definitivi di bilancio		N° di riferimento allo svolgimento	Conto del tesoriere		Determinazione dei residui		Accertamenti	Maggiori o minori entrate	
	RS	CP		Riscossioni	Residui (B)	Residui da riportare	Residui (C)			Residui (D=B+C)
	Competenza (F)	Totale (M)		Competenza (G)	Competenza (H)	Competenza (=G+H)	Acc. al 31/12 (P=D+I)			
TITOLO V - ENTRATE DERIVANTI DA ACCENSIONE DI PRESTITI										
Categoria 1 - ANTICIPAZIONI DI CASSA										
Risorsa 1090 - ANTICIPAZIONI DI TESORERIA										
5011090 - Capitolo 11090/ 0 - ANTICIPAZIONI DI TESORERIA			40	2.900.000,00 2.900.000,00				1.453.811,31 1.453.811,31	-1.446.188,69	
Totale Risorsa 1090	RS	CP		2.900.000,00 2.900.000,00				1.453.811,31 1.453.811,31	-1.446.188,69	
Totale Categoria 1	RS	CP		2.900.000,00 2.900.000,00				1.453.811,31 1.453.811,31	-1.446.188,69	
Categoria 3 - ASSUNZIONE DI MUTUI E PRESTITI										
Risorsa 1140 - MUTUI PASSIVI DA ISTITUTI FINANZIATORI										
5031140 - Capitolo 31140/ 0 - ANTICIPAZIONE DI LIQUIDITA'			41	355.000,00 355.000,00				276.848,91 276.848,91	-78.151,09	
Totale Risorsa 1140	RS	CP		355.000,00 355.000,00				276.848,91 276.848,91	-78.151,09	
Totale Categoria 3	RS	CP		355.000,00 355.000,00				276.848,91 276.848,91	-78.151,09	

DESCRIZIONE (con i dati della classificazione: Codice - Risorsa - Capitolo)	Residui conservati e stanziamenti definitivi di bilancio		N° di riferimento allo svolgimento	Conto del tesoriere		Determinazione dei residui		Accertamenti	Maggiori o minori entrate
	RS	CP		Riscossioni	Residui da riportare	Residui (C)	Residui (D=B+C)		
	Competenza (A)	Competenza (F)		Residui (B)	Competenza (H)	Competenza (I=G+H)	Competenza (L=I-F)		
T	Totale (M)	Totale (N)	Res. al 31/12 (O=C+H)	Acc. al 31/12 (P=D+I)	(E = D - A) (E = A - D)	(L = I - F) (L = F - I)			
Titolo VI - ENTRATE DA SERVIZI PER CONTO DI TERZI									
Capitolo Conto Terzi 01 - RITENUTE PREVIDENZIALI E ASSISTENZIALI AL PERSONALE									
6010000 - Capitolo 10000/ 0 - RITENUTE PREVIDENZIALI ED ASSISTENZIALI AL PERSONALE DIPENDENTE	RS CP T	85.000,00 85.000,00		38.566,16 38.566,16				38.566,16 38.566,16	-46.433,84
Totale Capitolo Conto Terzi 01	RS CP T	85.000,00 85.000,00		38.566,16 38.566,16				38.566,16 38.566,16	-46.433,84
Capitolo Conto Terzi 02 - RITENUTE ERARIALI									
6020000 - Capitolo 20000/ 0 - RITENUTE ERARIALI	RS CP T	120.000,00 120.000,00		69.248,33 69.248,33				69.248,33 69.248,33	-50.751,67
Totale Capitolo Conto Terzi 02	RS CP T	120.000,00 120.000,00		69.248,33 69.248,33				69.248,33 69.248,33	-50.751,67
Capitolo Conto Terzi 03 - ALTRE RITENUTE AL PERSONALE PER CONTO DI TERZI									
6030000 - Capitolo 30000/ 0 - ALTRE RITENUTE AL PERSONALE PER CONTO TERZI	RS CP T	35.000,00 35.000,00		28.822,09 28.822,09				28.822,09 28.822,09	-6.177,91
Totale Capitolo Conto Terzi 03	RS CP T	35.000,00 35.000,00		28.822,09 28.822,09				28.822,09 28.822,09	-6.177,91
Capitolo Conto Terzi 05 - RIMBORSO SPESE PER SERVIZI PER CONTO DI TERZI									

DESCRIZIONE (con i dati della classificazione: Codice - Risorsa - Capitolo)	Residui conservati e stanziamenti definitivi di bilancio		N° di riferimento allo svolgimento	Conto del tesoriere		Determinazione dei residui		Accertamenti	Maggiori o minori entrate
	RS	CP		Riscossioni	Residui da riportare	Residui (C)	Residui (D=B+C)		
	Competenza (A)	Competenza (F)		Residui (B)	Competenza (G)	Competenza (H)	Competenza (I=G+H)		
T	Totale (M)	Totale (N)	Res. al 31/12 (O=C+H)	Acc. al 31/12 (P=D+I)	(E = D - A) (E = A - D)				
6050000 - Capitolo 40000/ 0 - SPLIT PAYMENT	RS CP T	85.000,00 85.000,00		31.355,15 31.355,15				31.355,15 31.355,15	-53.644,85
6050000 - Capitolo 50000/ 0 - RIMBORSO SPESE PER SERVIZI C/TERZI	RS CP T	20.668,30 82.417,72 103.086,02		3.222,02 5.708,37 8.930,39	18.496,50	18.496,50		21.718,52 5.708,37 27.426,89	1.050,22 -76.709,35
Totale Capitolo Conto Terzi 05	RS CP T	20.668,30 167.417,72 188.086,02		3.222,02 37.063,52 40.285,54	18.496,50	18.496,50		21.718,52 37.063,52 58.782,04	1.050,22 -130.354,20
Capitolo Conto Terzi 06 - RIMBORSO DI ANTICIPAZIONE DI FONDI PER IL SERVIZIO ECONOMATO									
6060000 - Capitolo 60000/ 0 - RIMBORSO ANTICIPAZIONE DI FONDI PER IL SERVIZIO ECONOMATO	RS CP T	2.582,28 2.582,28		2.582,28 2.582,28				2.582,28 2.582,28	
Totale Capitolo Conto Terzi 06	RS CP T	2.582,28 2.582,28		2.582,28 2.582,28				2.582,28 2.582,28	
TOTALE TITOLO VI	RS CP T	20.668,30 410.000,00 430.668,30		3.222,02 176.282,38 179.504,40	18.496,50	18.496,50		21.718,52 176.282,38 198.000,90	1.050,22 -233.717,62

DESCRIZIONE (con i dati della classificazione: Codice - Risorsa - Capitolo)	Residui conservati e stanziamenti definitivi di bilancio		N° di riferimento svolgimento	Conto del tesoriere		Determinazione dei residui		Accertamenti	Maggiori o minori entrate
	RS	CP		Riscossioni	Residui (B)	Residui da riportare	Residui (C)		
	Competenza (F)	Totale (M)		Competenza (G)	Totale (N)	Competenza (H)	Res. al 31/12 (O=C+H)	Competenza (I=G+H)	Acc. al 31/12 (P=D+I)
RIPILOGO GENERALE DELLE ENTRATE									
Titolo I - ENTRATE TRIBUTARIE									
RS	680.906,13			190.992,08	469.041,65	660.033,73			-20.872,40
CP	1.560.700,00			1.346.326,02	217.295,65	1.563.621,67			2.921,67
T	2.241.606,13			1.537.318,10	686.337,30	2.223.655,40			
Titolo II - ENTRATE DERIVANTI DA CONTRIBUTI E TRASFERIMENTI CORRENTI DELLO STATO, DELLA REGIONE E DI ALTRI ENTI PUBBLICI ANCHE IN RAPPORTO ALL'ESERCIZIO DI FUNZIONI DELEGATE DALLA REGIONE									
RS	207.497,08			23.162,99	173.082,92	196.245,91			-11.251,17
CP	252.500,00			65.434,41	183.321,03	248.755,44			-3.744,56
T	459.997,08			88.597,40	356.403,95	445.001,35			
Titolo III - ENTRATE EXTRATRIBUTARIE									
RS	450.422,73			73.278,52	313.901,80	387.180,32			-63.242,41
CP	256.750,00			123.669,71	96.150,55	219.820,26			-36.929,74
T	707.172,73			196.948,23	410.052,35	607.000,58			
Titolo IV - ENTRATE DERIVANTI DA ALIENAZIONI, DA TRASFERIMENTI DI CAPITALE E DA RISCOSSIONE DI CREDITI									
RS	1.225.980,74			513.606,16	563.310,55	1.076.916,71			-149.064,03
CP	11.152.750,00			191.784,76	1.301.000,00	1.492.784,76			-9.659.965,24
T	12.378.730,74			705.390,92	1.864.310,55	2.569.701,47			
Titolo V - ENTRATE DERIVANTI DA ACCENSIONE DI PRESTITI									
RS	3.255.000,00			1.730.660,22		1.730.660,22			-1.524.339,78
CP	3.255.000,00			1.730.660,22		1.730.660,22			
Titolo VI - ENTRATE DA SERVIZI PER CONTO DI TERZI									
RS	20.668,30			3.222,02	18.496,50	21.718,52			1.050,22
CP	410.000,00			176.282,38		176.282,38			-233.717,62
T	430.668,30			179.504,40	18.496,50	198.000,90			
TOTALE GENERALE									
RS	2.585.474,98			804.261,77	1.537.833,42	2.342.095,19			-243.379,79
CP	16.887.700,00			3.634.157,50	1.797.767,23	5.431.924,73			-11.455.775,27
T	19.473.174,98			4.438.419,27	3.335.600,65	7.774.019,92			
AVANZO DI AMMINISTRAZIONE									
Fondo vincolato pluriennale per spese correnti	3.972,63								
Fondo vincolato pluriennale per spese in conto capitale	37.314,16								
FONDO DI CASSA al 1° Gennaio									
RS	2.585.474,98			804.261,77	1.537.833,42	2.342.095,19			-243.379,79
CP	16.928.986,79			3.634.157,50	1.797.767,23	5.431.924,73			-11.455.775,27
T	19.514.461,77			4.438.419,27	3.335.600,65	7.774.019,92			

Il Segretario

Giovanni De Feo

Il Rappresentate Legale

Giovanni Malchiodi

Il Responsabile del Servizio Finanziario

Giovanni Malchiodi



COMUNE DI FERRIERE

Provincia di PC

CONTO DEL PATRIMONIO

ANNO 2015

CONTO DEL PATRIMONIO (ATTIVO)

	IMPORTI PARZIALI	CONSISTENZA INIZIALE	VARIAZIONI DA FINANZIARIO		CONSISTENZA FINALE
			+	-	
			+	-	
A) IMMOBILIZZAZIONI					
I) IMMOBILIZZAZIONI IMMATERIALI					
1) Costi pluriennali capitalizzati (relativo fondo di ammortamento in detrazione)					
TOTALE					
II) IMMOBILIZZAZIONI MATERIALI					
1) Beni demaniali (relativo fondo di ammortamento in detrazione)					
2) Terreni (patrimonio indisponibile)					
3) Terreni (patrimonio disponibile)					
4) Fabbricati (patrimonio indisponibile) (relativo fondo di ammortamento in detrazione)					
5) Fabbricati (patrimonio disponibile) (relativo fondo di ammortamento in detrazione)					
6) Macchinari, attrezzature ed impianti (relativo fondo di ammortamento in detrazione)					
7) Attrezzature e sistemi informatici (relativo fondo di ammortamento in detrazione)					
8) Automezzi e motomezzi (relativo fondo di ammortamento in detrazione)					
9) Mobili e macchine d'ufficio (relativo fondo di ammortamento in detrazione)					
10) Universalità di beni (patrimonio indisponibile) (relativo fondo di ammortamento in detrazione)					
11) Universalità di beni (patrimonio disponibile) (relativo fondo di ammortamento in detrazione)					
12) Diritti reali su beni di terzi					
13) Immobilizzazioni in corso					
TOTALE					
III) IMMOBILIZZAZIONI FINANZIARIE					
1) Partecipazioni in:					
a) Imprese controllate					
b) Imprese collegate					
c) Altre imprese					
2) Crediti verso:					
a) Imprese controllate					
b) Imprese collegate					
c) Altre imprese					
3) Titoli (investimenti a medio e lungo termine)					
4) Crediti di dubbia esigibilità (detrato il fondo svalutazione crediti)					
5) Crediti per depositi cauzionali					
TOTALE IMMOBILIZZAZIONI					
		7.616.658,43	70.020,00		7.686.678,43

CONTO DEL PATRIMONIO (ATTIVO)

	IMPORTI PARZIALI	CONSISTENZA INIZIALE		VARIAZIONI DA FINANZIARIO		VARIAZIONI DA ALTRE CAUSE		CONSISTENZA FINALE
		+	-	+	-	+	-	
B) ATTIVO CIRCOLANTE								
I) RIMANENZE								
TOTALE								
II) CREDITI								
1) Verso contribuenti		582.845,48	1.537.318,10					570.320,17
2) Verso enti del sett. pubblico allargato:								
a) Stato - correnti		18.233,38	30.792,69					41.470,39
- capitale		111.380,66	7.555,68					111.380,66
b) Regione - correnti		39.263,70	12.834,65					13.500,00
- capitale		857.256,37	679.860,22					1.644.401,99
c) Altri - correnti		150.000,00	205.128,10					309.821,03
- capitale		15.000,00	45.307,07					15.000,00
3) Verso debitori diversi:								
a) verso utenti di servizi pubblici		254.110,38	123.720,30					256.130,15
b) verso utenti di beni patrimoniali		500,00	1.000,00					500,00
c) verso altri - correnti		184.823,82	76.219,53					181.584,27
- capitale		22.815,49	7.734,76					-13.750,32
d) da alienazioni patrimoniali		200.000,00	16.250,00					164.250,00
e) per somme corrisposte c/terzi		18.086,02	179.504,40					15.914,22
4) Crediti per IVA								
5) Per depositi								
a) banche		-48.163,18	276.848,91					-48.163,18
b) Cassa Depositi e Prestiti								
TOTALE		2.406.152,12	3.978.113,42	276.848,91	2.984.607,96	1.050,22	138.348,42	3.262.359,38
III) ATTIVITA' FINANZIARIE CHE NON COSTITUISCONO IMMOBILIZZI								
1) Titoli								
TOTALE								
IV) DISPONIBILITA' LIQUIDE								
1) Fondo di cassa								
2) Depositi bancari								
TOTALE								
TOTALE ATTIVO CIRCOLANTE								
C) RATEI E RISCONTI								
I) RATEI ATTIVI								
II) RISCONTI ATTIVI								
TOTALE RATEI E RISCONTI								
TOTALE DELL'ATTIVO (A+B+C)								
CONTI D'ORDINE								
D) OPERE DA REALIZZARE		10.022.810,55	8.486.552,69	7.409.574,13	1.050,22	138.348,42		10.962.490,91
E) BENI CONFERITI IN AZIENDE SPECIALI		671.142,20	1.056.758,07	575.675,18	434,60			1.151.790,49
F) BENI DI TERZI								
TOTALE CONTI D'ORDINE		671.142,20	1.056.758,07	575.675,18	434,60			1.151.790,49

CONTO DEL PATRIMONIO (PASSIVO)

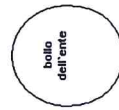
	IMPORTI PARZIALI	CONSISTENZA INIZIALE	VARIAZIONI DA C/FINANZIARIO		VARIAZIONI DA ALTRE CAUSE		CONSISTENZA FINALE
			+	-	+	-	
A) PATRIMONIO NETTO							
I) NETTO PATRIMONIALE		5.001.015,12		258.158,91		20.929,06	4.721.927,15
II) NETTO DA BENI DEMANIALI		5.001.015,12		258.158,91		20.929,06	4.721.927,15
TOTALE PATRIMONIO NETTO							
B) CONFERIMENTI							
I) CONFERIMENTI DA TRASFERIMENTI IN CONTO CAPITALE		680.916,56	1.485.050,00		18.044,16		2.147.922,40
II) CONFERIMENTI DA CONCESSIONI DI EDIFICARE		38.301,59	7.734,76		35.019,87		11.016,48
TOTALE CONFERIMENTI		719.218,15	1.492.784,76		53.064,03		2.158.938,88
C) DEBITI							
I) DEBITI DI FINANZIAMENTO							
1) Per finanziamenti a breve termine							
2) Per mutui e prestiti		2.808.538,49	276.848,91	208.714,12			2.876.673,28
3) Per prestiti obbligazionari							
4) Per debiti pluriennali							
II) DEBITI DI FUNZIONAMENTO		963.140,52	1.782.316,68	1.575.466,47		62.030,88	1.107.959,85
III) DEBITI PER IVA							
IV) DEBITI PER ANTICIPAZIONI DI CASSA		439.341,45	1.453.811,31	1.893.152,76			96.991,75
V) DEBITI PER SOMME ANTICIPATE DA TERZI		91.556,82	176.282,38	169.573,22		1.274,23	
VI) DEBITI VERSO							
1) Imprese controllate							
2) Imprese collegate							
3) Altri (aziende speciali, consorzi, istituzioni)							
VII) ALTRI DEBITI							
TOTALE DEBITI		4.302.577,28	3.689.259,28	3.846.906,57		63.305,11	4.081.624,88
D) RATEI E RISCOINTI							
I) RATEI PASSIVI							
II) RISCOINTI PASSIVI							
TOTALE RATEI E RISCOINTI							
TOTALE DEL PASSIVO (A+B+C+D)		10.022.810,55	5.182.044,04	4.105.065,48		137.298,20	10.962.490,91
E) IMPEGNI OPERE DA REALIZZARE							
F) CONFERIMENTI IN AZIENDE SPECIALI		671.142,20	1.056.758,07	575.675,18		434,60	1.151.790,49
G) BENI DI TERZI							
TOTALE CONTI D'ORDINE		671.142,20	1.056.758,07	575.675,18		434,60	1.151.790,49

FERRIERE, il 20-04-2016

IL SEGRETARIO
Giovanni De Feo

IL LEGALE RAPPRESENTANTE DELL'ENTE
Giovanni Malchiodi

IL RESPONSABILE DEL SERVIZIO FINANZIARIO
Giovanni Malchiodi



COMUNE DI FERRIERE

Prov. (PC)

**CONTO DI BILANCIO
GESTIONE DELLE SPESE - Anno 2015
Sintetico**

DESCRIZIONE (con i dati della classificazione: Codice e Numero - Capitolo)	Residui conservati e stanziamenti definitivi di bilancio			N° di riferimento allo svolgimento	Conto del tesoriere			Determinazione dei residui		Impegni	Minori residui o economie (E = A - D) (L = F - I)	
	RS	Residui (A)			Pagamenti	Residui (B)	Competenza (G)	Residui da riportare	Residui (C)			Residui (D=B+C)
		CP	Competenza (F)									
T	Totale (M)			Totale (N)	Res. al 31/12 (O=C+H)		Imp. al 31/12 (P=D+I)					
TITOLO I - SPESE CORRENTI												
Funzione 01 - FUNZIONI GENERALI DI AMMINISTRAZIONE, DI GESTIONE E DI CONTROLLO												
<u>Servizio 01 - ORGANI ISTITUZIONALI, PARTECIPAZIONE E DECENTRAMENTO</u>												
1010102 - ACQUISTO DI BENI DI CONSUMO E/O DI MATERIE PRIME	RS	2.224,60		1		759,00	1.429,20			2.188,20	-36,40	
	CP	4.750,00				3.652,91	840,00			4.492,91	-257,09	
	T	6.974,60				4.411,91	2.269,20			6.681,11		
1010103 - PRESTAZIONI DI SERVIZI	RS	513,25		2		35.542,42	513,25			513,25		
	CP	38.100,00				35.542,42	72,87			35.615,29		
	T	38.613,25				35.542,42	586,12			36.128,54	-2.484,71	
1010106 - INTERESSI PASSIVI E ONERI FINANZIARI DIVERSI	RS	20.000,00		3		20.000,00				20.000,00		
	CP	20.000,00				20.000,00				20.000,00		
	T											
1010107 - IMPOSTE E TASSE	RS	5.018,04		4		2.151,03	1.766,12			3.917,15		
	CP	6.000,00				3.049,56	2.950,44			6.000,00		
	T	11.018,04				5.200,59	4.716,56			9.917,15	-1.100,89	
1010108 - ONERI STRAORDINARI DELLA GESTIONE CORRENTE	RS	2.265,58		5		1.880,58	385,00			2.265,58		
	CP	41.000,00				33.997,35	6.667,16			40.664,51		
	T	43.265,58				35.877,93	7.052,16			42.930,09	-335,49	
<u>Totale Servizio 01</u>	RS	10.021,47				4.790,61	4.093,57			8.884,18	-1.137,29	
	CP	109.850,00				96.242,24	10.530,47			106.772,71	-3.077,29	
	T	119.871,47				101.032,85	14.624,04			115.656,89		
<u>Servizio 02 - SEGRETERIA GENERALE, PERSONALE E ORGANIZZAZIONE</u>												
1010201 - PERSONALE	RS	14.866,10		6		8.332,04	3.352,38			8.332,04	-6.534,06	
	CP	227.451,13				219.307,97	3.352,38			222.660,35	-4.790,78	
	T	242.317,23				227.640,01	3.352,38			230.992,39		

DESCRIZIONE (con i dati della classificazione: Codice e Numero - Capitolo)	Residui conservati e stanziamenti definitivi di bilancio			N° di riferimento allo svolgimento	Conto del tesoriere			Determinazione dei residui			Impegni		Minori residui o economie (E = A - D) (L = F - I)
	RS	Residui (A)			Pagamenti	Residui (B)	Competenza (G)	Residui da riportare	Residui (C)	Competenza (H)	Residui (D=B+C)		
		CP	Competenza (F)								Residui (D=B+C)	Competenza (=G+H)	
T	Totale (M)	Totale (N)	Res. al 31/12 (O=C+H)	Imp. al 31/12 (P=D+I)									
1010202 - ACQUISTO DI BENI DI CONSUMO E/O DI MATERIE PRIME	RS	11.043,55	7	9.702,36	1.151,35	10.853,71	-189,84						
	CP	10.500,00		2.997,59	7.433,52	10.431,11	-68,89						
	T	21.543,55		12.699,95	8.584,87	21.284,82							
1010203 - PRESTAZIONI DI SERVIZI	RS	12.828,27	8	9.727,19	3.088,88	12.816,07	-12,20						
	CP	26.284,00		6.844,07	17.200,70	24.044,77	-2.239,23						
	T	39.112,27		16.571,26	20.289,58	36.860,84							
1010207 - IMPOSTE E TASSE	RS	1.968,51	9	1.968,51	1.968,51	1.968,51							
	CP	16.000,00		14.609,72	1.390,28	16.000,00							
	T	17.968,51		16.578,23	1.390,28	17.968,51							
<u>Totale Servizio 02</u>	RS	40.706,43		29.730,10	4.240,23	33.970,33	-6.736,10						
	CP	280.235,13		243.759,35	29.376,88	273.136,23	-7.098,90						
	T	320.941,56		273.489,45	33.617,11	307.106,56							
<u>Servizio 03 - GESTIONE ECONOMICA, FINANZIARIA, PROGRAMMAZIONE, PROVVEDITORATO E CONTROLLO DI GESTIONE</u>													
1010303 - PRESTAZIONI DI SERVIZI	RS	21.563,62	10	11.414,17	8.095,92	19.510,09	-2.053,53						
	CP	19.990,00		4.438,47	13.868,18	18.306,65	-1.683,35						
	T	41.553,62		15.852,64	21.964,10	37.816,74							
<u>Totale Servizio 03</u>	RS	21.563,62		11.414,17	8.095,92	19.510,09	-2.053,53						
	CP	19.990,00		4.438,47	13.868,18	18.306,65	-1.683,35						
	T	41.553,62		15.852,64	21.964,10	37.816,74							
<u>Servizio 05 - GESTIONE DEI BENI DEMANIALI E PATRIMONIALI</u>													
1010506 - INTERESSI PASSIVI E ONERI FINANZIARI DIVERSI	RS	12.060,00	11	12.060,00	12.060,00	12.060,00							
	CP	12.060,00		12.060,00	12.060,00	12.060,00							
	T	24.120,00		24.120,00	24.120,00	24.120,00							
<u>Totale Servizio 05</u>	RS	12.060,00		12.060,00	12.060,00	12.060,00							
	CP	12.060,00		12.060,00	12.060,00	12.060,00							
	T	24.120,00		24.120,00	24.120,00	24.120,00							
<u>Servizio 06 - UFFICIO TECNICO</u>													

DESCRIZIONE (con i dati della classificazione: Codice e Numero - Capitolo)	Residui conservati e stanziamenti definitivi di bilancio			N° di riferimento allo svolgimento	Conto del tesoriere			Determinazione dei residui		Impegni	Minori residui o economie (E = A - D) (L = F - I)
	RS	Residui (A)			Pagamenti Residui (B)	Residui da riportare Residui (C)	Residui (D=B+C)	Residui (H)	Competenza (=G+H)		
		CP	Competenza (F)								
T	Totale (M)	Totale (N)	Res. al 31/12 (O=C+H)	Imp. al 31/12 (P=D+I)							
1010601 - PERSONALE	RS CP T	13.673,04 223.760,97 237.434,01	12.264,99 203.636,16 215.901,15	12	14.810,29 14.810,29	12.264,99 218.446,45 230.711,44	-1.408,05 -5.314,52				
1010602 - ACQUISTO DI BENI DI CONSUMO E/O DI MATERIE PRIME	RS CP T	38.961,48 70.200,00 109.161,48	29.383,15 18.290,16 47.673,31	13	4.918,68 50.143,70 55.062,38	34.301,83 68.433,86 102.735,69	-4.659,65 -1.766,14				
1010603 - PRESTAZIONI DI SERVIZI	RS CP T	74.865,97 65.170,00 140.035,97	41.390,99 45.174,04 86.565,03	14	23.404,67 17.340,50 40.745,17	64.795,66 62.514,54 127.310,20	-10.070,31 -2.655,46				
1010606 - INTERESSI PASSIVI E ONERI FINANZIARI DIVERSI	RS CP T	13.950,00 13.950,00	13.950,00 13.950,00	15		13.950,00 13.950,00					
1010607 - IMPOSTE E TASSE	RS CP T	1.910,20 16.000,00 17.910,20	1.910,20 14.188,89 16.099,09	16	1.811,11 1.811,11	1.910,20 16.000,00 17.910,20					
<u>Totale Servizio 06</u>	RS CP T	129.410,69 389.080,97 518.491,66	84.949,33 295.239,25 380.188,58		28.323,35 84.105,60 112.428,95	113.272,68 379.344,85 492.617,53	-16.138,01 -9.736,12				
<u>Servizio 08 - ALTRI SERVIZI GENERALI</u>											
1010811 - FONDO DI RISERVA	RS CP T			17							
<u>Totale Servizio 08</u>	RS CP T										
<u>Totale Funzione 01</u>	RS CP T	201.702,21 811.216,10 1.012.918,31	130.884,21 651.739,31 782.623,52		44.753,07 137.881,13 182.634,20	175.637,28 789.620,44 965.257,72	-26.064,93 -21.595,66				
<u>Funzione 03 - FUNZIONI DI POLIZIA LOCALE</u>											

DESCRIZIONE (con i dati della classificazione: Codice e Numero - Capitolo)	Residui conservati e stanziamenti definitivi di bilancio		N° di riferimento allo svolgimento	Conto del tesoriere		Determinazione dei residui		Impegni	Minori residui o economie (E = A - D) (L = F - I)		
	RS	CP		Residui (A)	Competenza (F)	Pagamenti	Residui (B)			Residui (C)	Residui (D=B+C)
T	T	T	T	Totale (N)	Competenza (G)	Competenza (H)	Competenza (I=G+H) Imp. al 31/12 (P=D+I)				
<u>Servizio 01 - POLIZIA MUNICIPALE</u>											
1030101 - PERSONALE	RS	CP	375,93 23.875,93 24.251,86	18	23.238,51 23.238,51	6,51 6,51	23.245,02 23.245,02	-375,93 -630,91			
1030102 - ACQUISTO DI BENI DI CONSUMO E/O DI MATERIE PRIME	RS	CP	1.250,00 1.250,00	19	162,97 162,97	1.058,47 1.058,47	1.221,44 1.221,44	-28,56			
<u>Totale Servizio 01</u>											
<u>Funzione 03</u>											
<u>Funzione 04 - FUNZIONI DI ISTRUZIONE PUBBLICA</u>											
<u>Servizio 02 - ISTRUZIONE ELEMENTARE</u>											
1040201 - PERSONALE	RS	CP	1.384,60 22.884,60 24.269,20	20	22.092,96 22.092,96		22.092,96 22.092,96	-1.384,60 -791,64			
1040202 - ACQUISTO DI BENI DI CONSUMO E/O DI MATERIE PRIME	RS	CP	89,64 89,64	21		89,64 89,64	89,64 89,64				
1040203 - PRESTAZIONI DI SERVIZI	RS	CP	17.119,04 21.830,00 38.949,04	22	15.000,00 823,50 15.823,50	1.368,84 21.000,00 22.368,84	16.368,84 21.823,50 38.192,34	-750,20 -6,50			
1040206 - INTERESSI PASSIVI E ONERI FINANZIARI DIVERSI	RS	CP	1.250,00 1.250,00	23	1.250,00 1.250,00		1.250,00 1.250,00				

DESCRIZIONE (con i dati della classificazione: Codice e Numero - Capitolo)	Residui conservati e stanziamenti definitivi di bilancio			N° di riferimento allo svolgimento	Conto del tesoriere			Determinazione dei residui		Impegni Residui (D=B+C) Competenza (=G+H) Imp. al 31/12 (P=D+I)	Minori residui o economie (E = A - D) (L = F - I)
	RS	Residui (A)			Pagamenti Residui (B)	Competenza (G)	Residui da riportare		Residui (C)		
		Competenza (F)					Competenza (H)				
		Totale (M)					Res. al 31/12 (O=C+H)				
<u>Servizio 01 - PISCINE COMUNALI</u>											
1060106 - INTERESSI PASSIVI E ONERI FINANZIARI DIVERSI	RS	12.450,00		28			12.450,00			12.450,00	
	CP	12.450,00					12.450,00			12.450,00	
	T										
		<u>Totale Servizio 01</u>									
<u>Funzione 07 - FUNZIONI NEL CAMPO TURISTICO</u>											
<u>Servizio 01 - SERVIZI TURISTICI</u>											
1070105 - TRASFERIMENTI	RS	4.220,42		29		516,91	2.198,51			2.715,42	-1.505,00
	CP	3.900,00				3.900,00				3.900,00	
	T	8.120,42				4.416,91	2.198,51			6.615,42	
		<u>Totale Servizio 01</u>									
1070106 - INTERESSI PASSIVI E ONERI FINANZIARI DIVERSI	RS	6.850,00		30		6.850,00				6.850,00	
	CP	6.850,00				6.850,00				6.850,00	
	T										
		<u>Totale Servizio 01</u>									
<u>Servizio 02 - MANIFESTAZIONI TURISTICHE</u>											
1070202 - ACQUISTO DI BENI DI CONSUMO E/O DI MATERIE PRIME	RS	42.027,32		31		24.952,63	15.615,29			40.567,92	-1.459,40
	CP	90.000,00				50.228,95	39.676,33			89.905,28	-94,72
	T	132.027,32				75.181,58	55.291,62			130.473,20	

DESCRIZIONE (con i dati della classificazione: Codice e Numero - Capitolo)	Residui conservati e stanziamenti definitivi di bilancio			N° di riferimento allo svolgimento	Conto del tesoriere			Determinazione dei residui		Impegni Residui (D=B+C) Competenza (I=G+H) Imp. al 31/12 (P=D+I)	Minori residui o economie (E = A - D) (L = F - I)	
	RS	CP	T		Pagamenti Residui (B) Competenza (G) Totale (N)	Residui da riportare Residui (C) Competenza (H) Res. al 31/12 (O=C+H)	Residui (A)	Competenza (F) Totale (M)	Residui (D=B+C)			Competenza (I=G+H)
<u>Totale Servizio 02</u>												
	42.027,32	90.000,00	132.027,32		24.952,63	15.615,29	40.567,92	15.615,29	40.567,92		-1.459,40	
	90.000,00				50.228,95	39.676,33	89.905,28	39.676,33	89.905,28		-94,72	
	132.027,32				75.181,58	55.291,62	130.473,20	55.291,62	130.473,20			
<u>Totale Funzione 07</u>												
	46.247,74	100.750,00	146.997,74		25.469,54	17.813,80	43.283,34	17.813,80	43.283,34		-2.964,40	
	100.750,00				60.978,95	39.676,33	100.655,28	39.676,33	100.655,28		-94,72	
	146.997,74				86.448,49	57.490,13	143.938,62	57.490,13	143.938,62			
Funzione 08 - FUNZIONI NEL CAMPO DELLA VIABILITA' E DEI TRASPORTI												
<u>Servizio 01 - VIABILITA', CIRCOLAZIONE STRADALE E SERVIZI CONNESSI</u>												
	82.956,40	49.160,00	132.116,40	32	42.059,09	28.215,65	70.274,74	28.215,65	70.274,74		-12.661,66	
	49.160,00				37.540,55	8.812,44	46.352,99	8.812,44	46.352,99		-2.807,01	
	132.116,40				79.599,64	37.028,09	116.627,73	37.028,09	116.627,73			
	113.591,14	119.350,00	232.941,14	33	91.457,62	14.446,15	105.903,77	14.446,15	105.903,77		-7.687,37	
	119.350,00				30.443,62	87.446,92	117.890,54	87.446,92	117.890,54		-1.459,46	
	232.941,14				121.901,24	101.893,07	223.794,31	101.893,07	223.794,31			
	22.100,00	22.100,00		34	22.100,00		22.100,00		22.100,00			
	22.100,00				22.100,00		22.100,00		22.100,00			
<u>Totale Servizio 01</u>												
	196.547,54	190.610,00	387.157,54		133.516,71	42.661,80	176.178,51	42.661,80	176.178,51		-20.369,03	
	190.610,00				90.084,17	96.259,36	186.343,53	96.259,36	186.343,53		-4.266,47	
	387.157,54				223.600,88	138.921,16	362.522,04	138.921,16	362.522,04			
<u>Servizio 02 - ILLUMINAZIONE PUBBLICA E SERVIZI CONNESSI</u>												
	89.507,37	128.500,00	218.007,37	35	25.335,36	64.172,01	89.507,37	64.172,01	89.507,37		-1.976,09	
	128.500,00				51.093,22	75.430,69	126.523,91	75.430,69	126.523,91			
	218.007,37				76.428,58	139.602,70	216.031,28	139.602,70	216.031,28			
<u>Totale Servizio 02</u>												
	89.507,37	128.500,00	218.007,37		25.335,36	64.172,01	89.507,37	64.172,01	89.507,37		-1.976,09	
	128.500,00				51.093,22	75.430,69	126.523,91	75.430,69	126.523,91			
	218.007,37				76.428,58	139.602,70	216.031,28	139.602,70	216.031,28			

DESCRIZIONE (con i dati della classificazione: Codice e Numero - Capitolo)	Residui conservati e stanziamenti definitivi di bilancio			N° di riferimento allo svolgimento	Conto del tesoriere			Determinazione dei residui		Impegni	Minori residui o economie (E = A - D) (L = F - I)	
	RS	Residui (A)			Pagamenti Residui (B)	Residui da riportare Residui (C)	Residui (D=B+C)	Residui (E)	Competenza (H)			Competenza (I=G+H)
		CP	Competenza (F)									
T	Totale (M)	Totale (N)	Totale (O=C+H)	Totale (P=D+I)	Totale (Q=F+G+H)	Totale (R=E+I)	Totale (S=L+M+N+O+P+Q+R)	Totale (T=U+V+W+X+Y+Z)	Totale (U=A+B+C+D+E+F+G+H+I+J+K+L+M+N+O+P+Q+R+S+T+U+V+W+X+Y+Z)			
Totale Funzione 08	RS	286.054,91	106.833,81		158.852,07	265.685,88	106.833,81	265.685,88		265.685,88	-20.369,03	
	CP	319.110,00	171.690,05		141.177,39	312.867,44	171.690,05	312.867,44		312.867,44	-6.242,56	
	T	605.164,91	278.523,86		300.029,46	578.553,32	278.523,86	578.553,32		578.553,32		
Funzione 09 - FUNZIONI RIGUARDANTI LA GESTIONE DEL TERRITORIO E DELL'AMBIENTE												
Servizio 01 - URBANISTICA E GESTIONE DEL TERRITORIO												
1090106 - INTERESSI PASSIVI E ONERI FINANZIARI DIVERSI	RS	600,00		36	600,00	600,00		600,00		600,00		
	CP	600,00			600,00	600,00		600,00		600,00		
	T											
Totale Servizio 01	RS	600,00			600,00	600,00		600,00		600,00		
	CP	600,00			600,00	600,00		600,00		600,00		
	T											
Servizio 04 - SERVIZIO IDRICO INTEGRATO												
1090402 - ACQUISTO DI BENI DI CONSUMO E/O DI MATERIE PRIME	RS	5.000,00		37	4.965,40	4.965,40		4.965,40		4.965,40	-34,60	
	CP	5.000,00			4.965,40	4.965,40		4.965,40		4.965,40		
	T											
1090406 - INTERESSI PASSIVI E ONERI FINANZIARI DIVERSI	RS	46.800,00		38	46.800,00	46.800,00		46.800,00		46.800,00		
	CP	46.800,00			46.800,00	46.800,00		46.800,00		46.800,00		
	T											
Totale Servizio 04	RS	51.800,00			51.765,40	51.765,40		51.765,40		51.765,40	-34,60	
	CP	51.800,00			51.765,40	51.765,40		51.765,40		51.765,40		
	T											
Servizio 05 - SERVIZIO SMALTIMENTO RIFIUTI												
1090503 - PRESTAZIONI DI SERVIZI	RS	108.876,01	73.223,42	39	32.808,29	106.031,71	73.223,42	106.031,71		106.031,71	-2.844,30	
	CP	130.000,00	130.000,00		32.808,29	130.000,00	130.000,00	130.000,00		130.000,00		
	T	238.876,01	203.223,42		32.808,29	236.031,71	203.223,42	236.031,71		236.031,71		

DESCRIZIONE (con i dati della classificazione: Codice e Numero - Capitolo)	Residui conservati e stanziamenti definitivi di bilancio			N° di riferimento allo svolgimento	Conto del tesoriere			Determinazione dei residui		Impegni	Minori residui o economie (E = A - D) (L = F - I)
	RS	Residui (A)			Pagamenti	Residui (B)	Residui (C)	Residui da riportare	Residui (D=B+C)		
		Competenza (F)	Totale (M)								
	CP	Competenza (F)	Totale (M)		Competenza (G)	Competenza (H)	Res. al 31/12 (O=C+H)	Imp. al 31/12 (P=D+I)			
1100405 - TRASFERIMENTI	RS	13.854,65	43	5.000,00	5.000,00	5.000,00	5.000,00	5.000,00	5.000,00	-8.854,65	
	CP	6.000,00		500,00	500,00	4.000,00	4.000,00	4.500,00	4.500,00	-1.500,00	
	T	19.854,65		5.500,00	5.500,00	4.000,00	4.000,00	9.500,00	9.500,00		
<u>Totale Servizio 04</u>	RS	13.854,65		5.000,00	5.000,00	4.000,00	4.000,00	5.000,00	5.000,00	-8.854,65	
	CP	6.000,00		500,00	500,00	4.000,00	4.000,00	4.500,00	4.500,00	-1.500,00	
	T	19.854,65		5.500,00	5.500,00	4.000,00	4.000,00	9.500,00	9.500,00		
<u>Servizio 05 - SERVIZIO NECROSCOPICO E CIMITERIALE</u>	RS										
	CP	500,00	44	500,00							
	T	500,00		500,00						-500,00	
<u>Totale Servizio 05</u>	RS										
	CP	500,00		500,00						-500,00	
	T	500,00		500,00						-500,00	
<u>Totale Funzione 10</u>	RS	142.949,96		104.410,61	104.410,61	29.684,70	29.684,70	134.095,31	134.095,31	-8.854,65	
	CP	167.256,00		24.480,00	24.480,00	138.423,91	138.423,91	162.903,91	162.903,91	-4.352,09	
	T	310.205,96		128.890,61	128.890,61	168.108,61	168.108,61	296.999,22	296.999,22		
<u>Funzione 11 - FUNZIONI NEL CAMPO DELLO SVILUPPO ECONOMICO</u>	RS										
	CP										
	T										
<u>Servizio 07 - SERVIZI RELATIVI ALL'AGRICOLTURA</u>	RS										
	CP	728,27	45	728,27	728,27	728,27	728,27	896,70	896,70	-103,30	
	T	1.728,27		1.728,27	1.624,97	1.624,97	1.624,97	1.624,97	1.624,97		
<u>Totale Servizio 07</u>	RS										
	CP	109.487,74	46	13.911,06	13.911,06	78.943,04	78.943,04	92.854,10	92.854,10	-16.633,64	
	T	168.787,74		17.411,06	17.411,06	123.288,04	123.288,04	140.699,10	140.699,10	-11.455,00	
<u>Totale Servizio 07</u>	RS	110.216,01		14.639,33	14.639,33	78.943,04	78.943,04	93.562,37	93.562,37	-16.633,64	
	CP	60.300,00		4.396,70	4.396,70	44.345,00	44.345,00	48.741,70	48.741,70	-11.558,30	
	T	170.516,01		19.036,03	19.036,03	123.288,04	123.288,04	142.324,07	142.324,07		

DESCRIZIONE (con i dati della classificazione: Codice e Numero - Capitolo)	Residui conservati e stanziamenti definitivi di bilancio		N° di riferimento allo svolgimento	Conto del tesoriere			Determinazione dei residui		Impegni	Minori residui o economie (E = A - D) (L = F - I)								
	RS	CP		Residui (A)	Competenza (F)	Totale (M)	Pagamenti	Residui (B)			Competenza (G)	Totale (N)	Residui da riportare	Residui (C)	Competenza (H)	Res. al 31/12 (O=C+H)		
	T																	
Totale Funzione 11	RS	CP	T	110.216,01	60.300,00	170.516,01		14.639,33	4.396,70	19.036,03	78.943,04	44.345,00	123.288,04	93.582,37	48.741,70	142.324,07	-16.633,64	-11.558,30
TOTALE TITOLO I	RS	CP	T	960.254,44	1.833.772,63	2.794.027,07		495.076,70	1.080.389,77	1.575.466,47	352.710,32	701.926,91	1.054.637,23	847.787,02	1.782.316,68	2.630.103,70	-112.467,42	-51.455,95

DESCRIZIONE (con i dati della classificazione: Codice e Numero - Capitolo)	Residui conservati e stanziamenti definitivi di bilancio			N° di riferimento allo svolgimento	Conto del tesoriere			Determinazione dei residui		Impegni Residui (D=B+C) Competenza (I=G+H) Imp. al 31/12 (P=D+I)	Minori residui o economie (E = A - D) (L = F - I)
	RS	Residui (A)			Pagamenti Residui (B)	Competenza (G)	Residui da riportare Residui (C)	Competenza (H)	Residui (D=B+C)		
		Competenza (F)									
		Totale (M)									
CP	Competenza (F)		Totale (N)	Competenza (H)	Res. al 31/12 (O=C+H)	Competenza (I=G+H)	Imp. al 31/12 (P=D+I)				
T	Totale (M)										
Funzione 04 - FUNZIONI DI ISTRUZIONE PUBBLICA											
<u>Servizio 01 - SCUOLA MATERNA</u>											
2040104 - UTILIZZO DI BENI DI TERZI PER REALIZZAZIONI IN ECONOMIA											
RS	250.000,00			49	79.583,22	6.708,03	86.291,25				-250.000,00
CP	250.000,00										
T	250.000,00										
<u>Totale Servizio 01</u>											
<u>Totale Funzione 04</u>											
Funzione 06 - FUNZIONI NEL SETTORE SPORTIVO E RICREATIVO											
<u>Servizio 02 - STADIO COMUNALE, PALAZZO DELLO SPORT ED ALTRI IMPIANTI</u>											
2060204 - UTILIZZO DI BENI DI TERZI PER REALIZZAZIONI IN ECONOMIA											
RS	112.366,16			50	79.583,22	6.708,03	86.291,25				-26.074,91
CP	3.026.074,91										
T	3.138.441,07										
<u>Totale Servizio 02</u>											
<u>Totale Funzione 06</u>											
Funzione 07 - FUNZIONI NEL CAMPO TURISTICO											
RS	112.366,16				79.583,22	6.708,03	86.291,25				-26.074,91
CP	3.026.074,91										
T	3.138.441,07										

DESCRIZIONE (con i dati della classificazione: Codice e Numero - Capitolo)	Residui conservati e stanziamenti definitivi di bilancio			N° di riferimento allo svolgimento	Conto del tesoriere			Determinazione dei residui		Impegni	Minori residui o economie (E = A - D) (L = F - I)	
	RS	Residui (A)			Pagamenti	Residui (B)	Competenza (G)	Residui da riportare				Residui (D=B+C)
		Competenza (F)						Residui (C)				
		Totale (M)						Competenza (H)				
CP	Competenza (F)		Totale (N)			Competenza (H)		Residui (D=B+C)				
T	Totale (M)		Totale (N)			Res. al 31/12 (O=C+H)		Imp. al 31/12 (P=D+I)				
<u>Servizio 01 - SERVIZI TURISTICI</u>												
2070104 - UTILIZZO DI BENI DI TERZI PER REALIZZAZIONI IN ECONOMIA												
	RS	15.597,15		51							-15.597,15	
	CP											
	T	15.597,15										
<u>Totale Servizio 01</u>												
RS												
CP												
T												
<u>Totale Funzione 07</u>												
RS												
CP												
T												
<u>Funzione 08 - FUNZIONI NEL CAMPO DELLA VIABILITA' E DEI TRASPORTI</u>												
<u>Servizio 01 - VIABILITA', CIRCOLAZIONE STRADALE E SERVIZI CONNESSI</u>												
2080104 - UTILIZZO DI BENI DI TERZI PER REALIZZAZIONI IN ECONOMIA												
	RS	62.959,55	36.725,57	52	3.861,83	40.587,40	40.587,40	3.861,83	40.587,40		-22.372,15	
	CP	2.284.304,00	14.819,57		750.198,77	765.018,34	765.018,34	750.198,77	765.018,34		-1.519.285,66	
	T	2.347.263,55	51.545,14		754.060,60	805.605,74	805.605,74	754.060,60	805.605,74			
<u>Totale Servizio 01</u>												
RS												
CP												
T												
<u>Servizio 02 - ILLUMINAZIONE PUBBLICA E SERVIZI CONNESSI</u>												
2080204 - UTILIZZO DI BENI DI TERZI PER REALIZZAZIONI IN ECONOMIA												
	RS	31.356,14	30.905,55	53	18.918,12	30.905,55	30.905,55	18.918,12	30.905,55		-450,59	
	CP	20.450,59			18.918,12			18.918,12	18.918,12		-1.532,47	
	T	51.806,73	30.905,55		18.918,12	30.905,55	30.905,55	18.918,12	49.823,67			
<u>Totale Servizio 02</u>												
RS												
CP												
T												

DESCRIZIONE (con i dati della classificazione: Codice e Numero - Capitolo)	Residui conservati e stanziamenti definitivi di bilancio		N° di riferimento allo svolgimento	Conto del tesoriere		Determinazione dei residui		Impegni Residui (D=B+C) Competenza (=G+H) Imp. al 31/12 (P=D+I)	Minori residui o economie (E = A - D) (L = F - I)
	RS	CP		Pagamenti	Residui da riportare	Residui (C)	Residui (D=B+C)		
	Residui (A)	Residui (B)		Residui (B)	Residui (C)	Residui (C)	Residui (D=B+C)		
	Competenza (F)	Competenza (G)		Competenza (G)	Competenza (H)	Competenza (=G+H)	Competenza (=G+H)		
T	T	Totale (N)	Totale (M)	Totale (N)	Totale (M)	Totale (N)	Totale (M)	Totale (N)	Totale (M)
<u>Totale Funzione 08</u>	RS CP T	94.315,69 2.304.754,59 2.399.070,28		67.631,12 14.819,57 82.450,69	3.861,83 769.116,89 772.978,72	71.492,95 783.936,46 855.429,41		-22.822,74 -1.520.818,13	
<u>Funzione 09 - FUNZIONI RIGUARDANTI LA GESTIONE DEL TERRITORIO E DELL'AMBIENTE</u>									
<u>Servizio 01 - URBANISTICA E GESTIONE DEL TERRITORIO</u>									
2090104 - UTILIZZO DI BENI DI TERZI PER REALIZZAZIONI IN ECONOMIA	RS CP T	5.960,50 100.000,00 105.960,50	54	714,16 714,16	49.033,60 49.033,60	49.747,76 49.747,76		-5.960,50 -50.252,24	
<u>Totale Servizio 01</u>	RS CP T	5.960,50 100.000,00 105.960,50		714,16 714,16	49.033,60 49.033,60	49.747,76 49.747,76		-5.960,50 -50.252,24	
<u>Servizio 04 - SERVIZIO IDRICO INTEGRATO</u>									
2090404 - UTILIZZO DI BENI DI TERZI PER REALIZZAZIONI IN ECONOMIA	RS CP T	114,73 114,73	55		114,73 114,73	114,73 114,73			
<u>Totale Servizio 04</u>	RS CP T	114,73 114,73			114,73 114,73	114,73 114,73			
<u>Servizio 05 - SERVIZIO SMALTIMENTO RIFIUTI</u>									
2090505 - ACQUISIZIONE DI BENI MOBILI, MACCHINE, ED ATTREZZATURE TECNICO-SCIENTIFICHE	RS CP T	59.000,00 59.000,00	56		58.869,00 58.869,00	58.869,00 58.869,00		-131,00	
<u>Totale Servizio 05</u>	RS CP T	59.000,00 59.000,00			58.869,00 58.869,00	58.869,00 58.869,00		-131,00	

DESCRIZIONE (con i dati della classificazione: Codice e Numero - Capitolo)	Residui conservati e stanziamenti definitivi di bilancio		N° di riferimento allo svolgimento	Conto del tesoriere		Determinazione dei residui		Impegni	Minori residui o economie (E = A - D) (L = F - I)
	RS	CP		Pagamenti	Residui da riportare	Residui (D=B+C)			
	Residui (A)	Competenza (F)		Residui (B)	Residui (C)	Competenza (H)			
	T	Totale (M)		Totale (N)	Res. al 31/12 (O=C+H)	Imp. al 31/12 (P=D+I)			
<u>Totale Funzione 09</u>	RS CP T	6.075,23 159.000,00 165.075,23		714,16 714,16	114,73 107.902,60 108.017,33	114,73 108.616,76 108.731,49		-5.960,50 -50.383,24	
<u>Funzione 10 - FUNZIONI NEL SETTORE SOCIALE</u>									
<u>Servizio 05 - SERVIZIO NECROSCOPICO E CIMITERIALE</u>									
2100504 - UTILIZZO DI BENI DI TERZI PER REALIZZAZIONI IN ECONOMIA	RS CP T	18.581,55 18.581,55	57	17.212,03 17.212,03		17.212,03 17.212,03		-1.369,52	
<u>Totale Servizio 05</u>	RS CP T	18.581,55 18.581,55		17.212,03 17.212,03		17.212,03 17.212,03		-1.369,52	
<u>Totale Funzione 10</u>	RS CP T	18.581,55 18.581,55		17.212,03 17.212,03		17.212,03 17.212,03		-1.369,52	
<u>Funzione 12 - FUNZIONI RELATIVE A SERVIZI PRODUTTIVI</u>									
<u>Servizio 03 - DISTRIBUZIONE ENERGIA ELETTRICA</u>									
2120305 - ACQUISIZIONE DI BENI MOBILI, MACCHINE, ED ATTREZZATURE TECNICO-SCIENTIFICHE	RS CP T	5.000.000,00 5.000.000,00	58					-5.000.000,00	
<u>Totale Servizio 03</u>	RS CP T	5.000.000,00 5.000.000,00						-5.000.000,00	
<u>Totale Funzione 12</u>	RS CP T	5.000.000,00 5.000.000,00						-5.000.000,00	

DESCRIZIONE (con i dati della classificazione: Codice e Numero - Capitolo)	Residui conservati e stanziamenti definitivi di bilancio			N° di riferimento allo svolgimento	Conto del tesoriere			Determinazione dei residui		Impegni	Minori residui o economie (E = A - D) (L = F - I)	
	RS	Residui (A)	Competenza (F)		Pagamenti	Residui (B)	Competenza (G)	Residui da riportare	Residui (C)			Residui (D=B+C)
	CP	Competenza (M)			Competenza (H)			Competenza (I=G+H)				Imp. al 31/12 (P=D+I)
	T	Totale (N)			Res. al 31/12 (O=C+H)			Imp. al 31/12 (P=D+I)				
TOTALE TITOLO II	RS	664.242,20			558.218,18		32.714,54		590.932,72		-73.309,48	
	CP	11.221.314,16			17.457,00		1.039.301,07		1.056.758,07		-10.164.556,09	
	T	11.885.556,36			575.675,18		1.072.015,61		1.647.690,79			

DESCRIZIONE (con i dati della classificazione: Codice e Numero - Capitolo)	Residui conservati e stanziamenti definitivi di bilancio			N° di riferimento allo svolgimento	Conto del tesoriere			Determinazione dei residui		Impegni	Minori residui o economie (E = A - D) (L = F - I)	
	RS CP T	Residui (A)	Competenza (F)		Pagamenti	Residui (B)	Competenza (G)	Totale (N)	Residui da riportare			Residui (C)
		Competenza (M)	Residui (H)									
		Totale (M)	Res. al 31/12 (O=C+H)									
TITOLO III - SPESE PER RIMBORSO DI PRESTITI												
Funzione 01 - FUNZIONI GENERALI DI AMMINISTRAZIONE, DI GESTIONE E DI CONTROLLO												
Servizio 03 - GESTIONE ECONOMICA, FINANZIARIA, PROGRAMMAZIONE, PROVVEDITORATO E CONTROLLO DI GESTIONE												
3010301 - RIMBORSO PER ANTICIPAZIONI DI CASSA	RS CP T	439.341,45 2.900.000,00 3.339.341,45		59	439.341,45 1.453.811,31 1.893.152,76					439.341,45 1.453.811,31 1.893.152,76	-1.446.188,69	
3010302 - RIMBORSO DI FINANZIAMENTI A BREVE TERMINE	RS CP T	396.692,83 355.000,00 751.692,83		60	2.384,42 2.384,42	394.308,41 276.848,91 671.157,32				396.692,83 276.848,91 673.541,74	-78.151,09	
3010303 - RIMBORSO DI QUOTA CAPITALE DI MUTUI E PRESTITI	RS CP T	208.900,00 208.900,00		61	208.714,12 208.714,12					208.714,12 208.714,12	-185,88	
Totale Servizio 03	RS CP T	836.034,28 3.463.900,00 4.299.934,28			441.725,87 1.662.525,43 2.104.251,30	394.308,41 276.848,91 671.157,32				836.034,28 1.939.374,34 2.775.408,62	-1.524.525,66	
Totale Funzione 01	RS CP T	836.034,28 3.463.900,00 4.299.934,28			441.725,87 1.662.525,43 2.104.251,30	394.308,41 276.848,91 671.157,32				836.034,28 1.939.374,34 2.775.408,62	-1.524.525,66	
TOTALE TITOLO III	RS CP T	836.034,28 3.463.900,00 4.299.934,28			441.725,87 1.662.525,43 2.104.251,30	394.308,41 276.848,91 671.157,32				836.034,28 1.939.374,34 2.775.408,62	-1.524.525,66	

DESCRIZIONE (con i dati della classificazione: Codice e Numero - Capitolo)	Residui conservati e stanziamenti definitivi di bilancio			N° di riferimento allo svolgimento	Conto del tesoriere			Determinazione dei residui		Impegni	Minori residui o economie (E = A - D) (L = F - I)
	RS	Residui (A)			Pagamenti	Residui da riportare		Residui (D=B+C)	Competenza (I=G+H)		
		CP	Competenza (F)			Residui (B)	Residui (C)			Competenza (H)	
	T	Totale (M)			Totale (N)	Res. al 31/12 (O=C+H)		Imp. al 31/12 (P=D+I)			
Titolo IV - SPESE PER SERVIZI PER CONTO DI TERZI											
4000001 - RITENUTE PREVIDENZIALI E ASSISTENZIALI AL PERSONALE	RS	7.290,03		62	7.290,03		7.290,03		7.290,03		
	CP	85.000,00			32.719,33		38.566,16	5.846,83	38.566,16		-46.433,84
	T	92.290,03			40.009,36		45.856,19	5.846,83	45.856,19		
4000002 - RITENUTE ERARIALI	RS	11.055,50		63	11.055,50		11.055,50		11.055,50		
	CP	120.000,00			57.328,01		69.248,33	11.920,32	69.248,33		
	T	131.055,50			68.383,51		80.303,83	11.920,32	80.303,83		-50.751,67
4000003 - ALTRE RITENUTE AL PERSONALE PER CONTO DI TERZI	RS	862,89		64	862,89		862,89		862,89		
	CP	35.000,00			27.039,63		28.822,09	1.782,46	28.822,09		
	T	35.862,89			27.902,52		29.684,98	1.782,46	29.684,98		-6.177,91
4000005 - SPESE PER SERVIZI PER CONTO DI TERZI	RS	53.668,58		65	53.668,58		7.066,24	45.328,11	52.394,35		-1.274,23
	CP	167.417,72			167.417,72		23.629,51	13.434,21	37.063,52		
	T	221.086,30			221.086,30		30.695,55	58.762,32	89.457,87		-130.354,20
4000006 - ANTICIPAZIONE DI FONDI PER IL SERVIZIO ECONOMATO	RS	2.582,28		66	2.582,28		2.582,28		2.582,28		
	CP	2.582,28			2.582,28		2.582,28		2.582,28		
	T										
TOTALE TITOLO IV	RS	72.877,00			72.877,00		26.274,66	45.328,11	71.602,77		-1.274,23
	CP	410.000,00			410.000,00		143.298,56	32.983,82	176.282,38		
	T	482.877,00			482.877,00		169.573,22	78.311,93	247.885,15		-233.717,62

DESCRIZIONE (con i dati della classificazione: Codice e Numero - Capitolo)	Residui conservati e stanziamenti definitivi di bilancio			N° di riferimento allo svolgimento	Conto del tesoriere			Determinazione dei residui		Impegni	Minori residui o economie (E = A - D) (L = F - I)	
	RS	Residui (A)			Pagamenti	Residui (B)	Competenza (G)	Residui da riportare	Residui (C)			Residui (D=B+C)
		CP	Competenza (F)									
T	Totale (M)	Totale (N)	Res. al 31/12 (O=C+H)	Res. al 31/12 (P=D+I)								
RIEPILOGO GENERALE DELLA SPESA												
Titolo I - SPESE CORRENTI												
RS	960.254,44	495.076,70	352.710,32	847.787,02	-112.467,42							
CP	1.833.772,63	1.080.389,77	701.926,91	1.782.316,68	-51.455,95							
T	2.794.027,07	1.575.466,47	1.054.637,23	2.630.103,70								
Titolo II - SPESE IN CONTO CAPITALE												
RS	664.242,20	558.218,18	32.714,54	590.932,72	-73.309,48							
CP	11.221.314,16	17.457,00	1.036.301,07	1.056.758,07	-10.164.556,09							
T	11.885.556,36	575.675,18	1.072.015,61	1.647.690,79								
Titolo III - SPESE PER RIMBORSO DI PRESTITI												
RS	836.034,28	441.725,87	394.308,41	836.034,28								
CP	3.463.900,00	1.662.525,43	276.849,91	1.939.374,34	-1.524.525,66							
T	4.299.934,28	2.104.251,30	671.157,32	2.775.408,62								
Titolo IV - SPESE PER SERVIZI PER CONTO DI TERZI												
RS	72.877,00	26.274,66	45.328,11	71.602,77	-1.274,23							
CP	410.000,00	143.298,56	32.983,82	176.282,38	-233.717,62							
T	482.877,00	169.573,22	78.311,93	247.885,15								
TOTALE GENERALE												
RS	2.533.407,92	1.521.295,41	825.061,38	2.346.356,79	-187.051,13							
CP	16.928.986,79	2.903.670,76	2.051.060,71	4.954.731,47	-11.974.255,32							
T	19.462.394,71	4.424.966,17	2.876.122,09	7.301.088,26								
DISAVANZO DI AMMINISTRAZIONE												
RS	2.533.407,92	1.521.295,41	825.061,38	2.346.356,79	-187.051,13							
CP	16.928.986,79	2.903.670,76	2.051.060,71	4.954.731,47	-11.974.255,32							
T	19.462.394,71	4.424.966,17	2.876.122,09	7.301.088,26								

Il Segretario

Giovanni De Feo

Il Rappresentate Legale

Giovanni Matchiodi

Il Responsabile del Servizio Finanziario

Giovanni Matchiodi



COMUNE DI FERRIERE
PROVINCIA DI PIACENZA

RELAZIONE ILLUSTRATIVA
DEI DATI FINANZIARI DEL
RENDICONTO DELLA GESTIONE
ESERCIZIO FINANZIARIO *2015*

di cui all'art. 151, comma 6, del Decreto Legislativo 18 Agosto 2000, n. 267

Allegato alla Deliberazione del Sindaco N. 34 del 16 aprile 2016

PREMESSA

L'art. 151, comma 6, del Decreto Legislativo 18 Agosto 2000, n. 267 prescrive che: "Al Rendiconto di Gestione è allegata una Relazione Illustrativa della Giunta che esprime le valutazioni di efficacia della azione condotta sulla base dei risultati conseguiti in rapporto ai programmi ed ai costi sostenuti";

L'art. 231 del Decreto Legislativo 18 Agosto 2000, n. 267 recita testualmente: "Nella relazione prescritta dall'art. 151, comma 6, l'Organo esecutivo dell'Ente esprime le valutazioni di efficacia della azione condotta sulla base dei risultati conseguiti in rapporto ai programmi ed ai costi sostenuti. Evidenzia anche i criteri di valutazione del patrimonio e delle componenti economiche. Analizza, inoltre, gli scostamenti principali intervenuti rispetto alle previsioni, motivando le cause che li hanno determinati ;

CONSIDERATO che già in adempimento a quanto previsto dall'art. 22 del D.P.R. 19 Giugno 1979, n. 421, la Sezione Enti Locali della Corte dei Conti ha dovuto rilevare, attraverso l'esame delle gestioni locali relative ai decorsi esercizi finanziari, che le Amministrazioni hanno non soltanto seguito criteri diversi, ma manifestato esplicitamente, o per implicito segnalato, difficoltà nella compilazione della relazione sui dati consuntivi e dei riassunti già propri del rendiconto, hanno sostanzialmente reso, in genere, delle relazioni con contenuti privi di significatività.

Tali constatazioni hanno indotto la Corte dei Conti ad adottare la deliberazione n. 31 del 24.11.1986 con la quale vengono puntualizzati i criteri e le modalità applicative per la redazione di uno schema di relazione che contenga idonei elementi e chiarimenti delle scelte e degli obiettivi che l'Amministrazione dell'Ente Locale si era preposta e dei risultati effettivamente conseguiti.

Detti criteri risultano sintetizzati nei seguenti punti:

- a) le previsioni di entrata e di spesa da esporre non si esauriscono nella ripetizione dei dati finanziari di bilancio con le variazioni, ma devono essere integrate dalle indicazioni delle scelte assunte in sede previsionale e programmatica, con i motivi degli aggiornamenti annuali del Bilancio pluriennale nonché di quelle operate in anni precedenti ed in corso di attuazione, scelte che contengono la individuazione di obiettivi, da rendere espliciti e con riferimento ai quali vanno riclassificati i dati di previsione;
- b) anche i dati consuntivi, oltre che esposti nelle loro risultanze, vanno riclassificati in riferimento alle scelte ora indicate;
- c) la illustrazione delle risultanze finali della gestione richiede una preliminare rielaborazione dei dati consuntivi che, distintamente per la gestione di competenza - parte corrente ed in conto capitale - nonché per la gestione dei residui, indichi (significato amministrativo) iniziative e adempimenti assunti e attuati per determinare risultati di gestione in equilibrio, nonché le cause del negativo o positivo risultato, individui (significato economico) le componenti di gestione che abbiano dato apporto decisivo ai risultati, ne valuti la portata in base alle cause specifiche del loro manifestarsi e alla luce dei rapporti tra gestione finanziaria e gestione patrimoniale, pervenga alla individuazione del significato economico del risultato di esercizio;

- d) per tutti i servizi degli Enti Locali, il raffronto tra i costi ed i risultati deve essere oggetto di autonome analisi intese a stabilire, per ciascun servizio, se il lavoro umano utilizzato, i beni strumentali impegnati, i fondi assegnati siano stati utilizzati razionalmente, se gli stessi possano essere contenuti in misura minore di quella impiegata e quale sia la misura in cui i bisogni della collettività siano stati soddisfatti, con raffronti comparati tra i vari servizi. I risultati di queste analisi costituiscono contenuto della relazione che, in caso di mancata loro attuazione, dovrà comunque ottenere gli elementi disponibili;
- e) per i servizi istituzionali, i cui oneri sono coperti da entrate a generica destinazione, queste autonome analisi sono il solo strumento per valutazione di costi - che non possono essere intesi con il significato che assumono nelle spese di produzione - e di risultati. In caso di mancata loro attuazione la illustrazione può essere relativa alla distribuzione del personale tra i vari servizi, alla utilizzazione di fondi assegnati ed a dati sullo svolgimento dei servizi;
- f) per i servizi a domanda individuale ovvero per quelle istituzionali che comportino entrate, i costi da valutare non sono tutti quelli tali in senso economico, ma solo taluni indicati nelle norme vigenti e rilevabili dai dati consuntivi. Essi vanno posti a raffronto con le entrate specifiche per una analisi economica dimensionata, ma che trova riferimenti normativi quali percentuali di copertura, minime, globali o tendenziali da assicurare. Il raffronto con i risultati non può conseguire invero che dalle autonome analisi anzidette, sostituite in caso di mancata attuazione dei dati sullo svolgimento dei servizi come nel caso precedente;
- g) per i servizi a carattere produttivo i criteri sono gli stessi ora esposti quando si tratta di gestione diretta, mentre nel caso di azienda municipale o di società per azioni, sulla base delle analisi a queste richieste e dalle medesime attuate, potranno essere raffrontati costi - questa volta in senso strettamente economico - e risultati ed esposti i modi di attuazione della doverosa vigilanza e di esercizio dei poteri di indirizzo da parte dell'Ente Locale;

Per soddisfare l'adempimento legislativo, nei termini sopra enunciati, l'Amministrazione ha ritenuto di predisporre, con l'ausilio degli Uffici Comunali i dati finanziari riepilogativi ed illustrativi della attività gestionale, come segue:

La Relazione al Rendiconto è la valutazione descrittiva con la quale la Giunta illustra al Consiglio i principali fattori che hanno inciso nel successo dei programmi inizialmente previsti nella Relazione Previsionale e Programmatica.

La Cassa di Risparmio di Parma e Piacenza – Ag. Ferriere, Tesoriere di questo Comune, ci ha rimesso il Conto Consuntivo con allegata la relativa documentazione nel rispetto dei termini di Legge. Il Conto presenta perfetta corrispondenza delle risultanze finali con quelle degli atti d'Ufficio.

Le risorse disponibili hanno trovato fedele impegno in relazione alle priorità di cui al Bilancio preventivo come deliberato ed alle successive determinazioni del Consiglio Comunale, assicurando perfetto equilibrio della gestione.

CONFRONTO PREVISIONI DEFINITIVE CON PREVISIONI INIZIALI					
Titolo	DESCRIZIONE	Stanziameti iniziali	Stanziameti definitivi	Differenza tra stanziamenti definitivi e stanziamenti iniziali	Scostamento in percentuale
ENTRATE DI COMPETENZA					
I	Entrate Tributarie	1.615.700,00	1.560.700,00	55.000,00	-3,40 %
II	Entrate derivanti da contributi e trasferimenti correnti dello Stato, della regione e di altri enti pubblici anche in rapporto all'esercizio di funzioni delegate dalla regione	224.000,00	252.500,00	28.500,00	12,72 %
III	Entrate Extratributarie	240.300,00	256.750,00	16.450,00	6,85 %
IV	Entrate derivanti da alienazioni, da trasferimenti di capitale e da riscossioni di crediti	9.570.000,00	11.152.750,00	1.582.750,00	16,54 %
V	Entrate derivanti da accensioni di prestiti	2.900.000,00	3.255.000,00	355.000,00	12,24 %
VI	Entrate da servizi per conto di terzi	315.000,00	410.000,00	95.000,00	30,16 %
	AVANZO DI AMMINISTRAZIONE	0,00	0,00	0,00	0,00 %
	TOTALE	14.865.000,00	16.887.700,00	2.022.700,00	13,61 %
SPESE DI COMPETENZA					
I	Spese correnti	1.855.072,63	1.833.772,63	21.300,00	-1,15 %
II	Spese in conto capitale	9.627.314,16	11.221.314,16	1.594.000,00	16,56 %
III	Spese per rimborso di prestiti	3.108.900,00	3.463.900,00	355.000,00	11,42 %
IV	Spese per servizi per conto di terzi	315.000,00	410.000,00	95.000,00	30,16 %
	DISAVANZO DI AMMINISTRAZIONE	0,00	0,00	0,00	0,00 %
	TOTALE	14.906.286,79	16.928.986,79	2.022.700,00	13,57 %

CONFRONTO ACCERTAMENTI / IMPEGNI CON PREVISIONI INIZIALI

Titolo	DESCRIZIONE	Stanziamanti iniziali	Accertamenti Impegni 2015	Differenza tra accertamenti e impegni con stanziamenti iniziali(*)	Scostamento in percentuale
ENTRATE DI COMPETENZA					
I	Entrate Tributarie	1.615.700,00	1.563.621,67	52.078,33	-3,22 %
II	Entrate derivanti da contributi e trasferimenti correnti dello Stato, della regione e di altri enti pubblici anche in rapporto all'esercizio di funzioni delegate dalla regione	224.000,00	248.755,44	24.755,44	11,05 %
III	Entrate Extratributarie	240.300,00	219.820,26	20.479,74	-8,52 %
IV	Entrate derivanti da alienazioni, da trasferimenti di capitale e da riscossioni di crediti	9.570.000,00	1.492.784,76	8.077.215,24	-84,40 %
V	Entrate derivanti da accensioni di prestiti	2.900.000,00	1.730.660,22	1.169.339,78	-40,32 %
VI	Entrate da servizi per conto di terzi	315.000,00	176.282,38	138.717,62	-44,04 %
TOTALE		14.865.000,00	5.431.924,73	9.433.075,27	-63,46 %
AVANZO DI AMMINISTRAZIONE		0,00			
TOTALE		14.865.000,00			
SPESE DI COMPETENZA					
I	Spese correnti	1.855.072,63	1.782.316,68	72.755,95	-3,92 %
II	Spese in conto capitale	9.627.314,16	1.056.758,07	8.570.556,09	-89,02 %
III	Spese per rimborso di prestiti	3.108.900,00	1.939.374,34	1.169.525,66	-37,62 %
IV	Spese per servizi per conto di terzi	315.000,00	176.282,38	138.717,62	-44,04 %
TOTALE		14.906.286,79	4.954.731,47	9.951.555,32	-66,76 %
DISAVANZO DI AMMINISTRAZIONE		0,00			
TOTALE		14.906.286,79			

(*) *Maggiori o minori entrate e minori spese*

CONFRONTO ACCERTAMENTI / IMPEGNI CON PREVISIONI DEFINITIVE

Titolo	DESCRIZIONE	Stanziamanti definitivi	Accertamenti Impegni 2015	Differenza tra accertamenti e impegni con stanziamenti definitivi (*)	Scostamento in percentuale
ENTRATE DI COMPETENZA					
I	Entrate Tributarie	1.560.700,00	1.563.621,67	2.921,67	0,19 %
II	Entrate derivanti da contributi e trasferimenti correnti dello Stato, della regione e di altri enti pubblici anche in rapporto all'esercizio di funzioni delegate dalla regione	252.500,00	248.755,44	3.744,56	-1,48 %
III	Entrate Extratributarie	256.750,00	219.820,26	36.929,74	-14,38 %
IV	Entrate derivanti da alienazioni, da trasferimenti di capitale e da riscossioni di crediti	11.152.750,00	1.492.784,76	9.659.965,24	-86,62 %
V	Entrate derivanti da accensioni di prestiti	3.255.000,00	1.730.660,22	1.524.339,78	-46,83 %
VI	Entrate da servizi per conto di terzi	410.000,00	176.282,38	233.717,62	-57,00 %
TOTALE		16.887.700,00	5.431.924,73	11.455.775,27	-67,84 %
AVANZO DI AMMINISTRAZIONE		0,00			
TOTALE		16.887.700,00			
SPESE DI COMPETENZA					
I	Spese correnti	1.833.772,63	1.782.316,68	51.455,95	-2,81 %
II	Spese in conto capitale	11.221.314,16	1.056.758,07	10.164.556,09	-90,58 %
III	Spese per rimborso di prestiti	3.463.900,00	1.939.374,34	1.524.525,66	-44,01 %
IV	Spese per servizi per conto di terzi	410.000,00	176.282,38	233.717,62	-57,00 %
TOTALE		16.928.986,79	4.954.731,47	11.974.255,32	-70,73 %
DISAVANZO DI AMMINISTRAZIONE		0,00			
TOTALE		16.928.986,79			

(*) *Maggiori o minori entrate e minori spese*

Saldo di cassa

Il saldo di cassa al 31/12/2015 risulta così determinato:

QUADRO RIASSUNTIVO DELLA GESTIONE DI CASSA - Anno 2015

	C O N T O		TOTALE
	Residui	Competenza	
Fondo di cassa al 1° gennaio	=====	=====	
RISCOSSIONI (colonne del riepilogo (+))	804.261,77	3.634.157,50	4.438.419,27

generale dell'Entrata)			
PAGAMENTI (colonne del riepilogo generale della Spesa)	(-)	1.521.295,41	2.903.670,76
			4.424.966,17
		Differenza	13.453,10
PAGAMENTI per azioni Esecutive (-)			
		Fondo di cassa al 31 Dicembre 2015	13.453,10

CONCORDANZA CON LA TESORERIA CENTRALE

Fondo di cassa al 31 Dicembre 2015		13.453,10
	(-)	
	(+)	
Disponibilità presso la tesoreria centrale		13.453,10

QUADRO RIASSUNTIVO DELLA GESTIONE DI COMPETENZA - Anno 2015

RISCOSSIONI	(+)	3.634.157,50
PAGAMENTI	(-)	2.903.670,76
DIFFERENZA		730.486,74
RESIDUI ATTIVI	(+)	1.797.767,23
Fondo pluriennale vincolato iscritto in entrata	(+)	41.286,79
RESIDUI PASSIVI	(-)	2.051.060,71
Fondo pluriennale vincolato iscritto in spesa	(-)	438.806,82
. di cui parte corrente		10.921,97
. di cui parte capitale		427.884,85
DIFFERENZA		-650.813,51
		AVANZO (+) o DISAVANZO (-) al 31-12-2015
		79.673,23

RISULTATO DI GESTIONE	- Fondi vincolati	79.673,23
	- Fondi per finanziamento spese in conto capitale	
	- Fondi di ammortamento	
	- Fondi non vincolati	

Risultato di amministrazione

Il risultato di amministrazione dell'esercizio 2015, presenta un **avanzo** di Euro 34.124,84, come risulta dai seguenti elementi:

QUADRO RIASSUNTIVO DELLA GESTIONE FINANZIARIA - Anno 2015

	G E S T I O N E		
	Residui	Competenza	TOTALE
Fondo di cassa al 1° gennaio	=====	=====	
RISCOSSIONI	804.261,77	3.634.157,50	4.438.419,27
PAGAMENTI	1.521.295,41	2.903.670,76	4.424.966,17
FONDO DI CASSA AL 31 DICEMBRE			13.453,10
PAGAMENTI per azioni esecutive non regolarizzate al 31 Dicembre			
DIFFERENZA			13.453,10
RESIDUI ATTIVI	1.537.833,42	1.797.767,23	3.335.600,65
RESIDUI PASSIVI	825.061,38	2.051.060,71	2.876.122,09
Fondo pluriennale vincolato per spese correnti			10.921,97
Fondo pluriennale vincolato per spese conto capitale			427.884,85
DIFFERENZA			459.478,56
		AVANZO (+) o DISAVANZO (-)	34.124,84
RISULTATO DI AMMINISTRAZIONE	- Fondi vincolati - Fondi per finanziamento spese in conto capitale - Fondi di ammortamento - Fondi non vincolati		33.641,62 483,22

Evoluzione risultato amministrazione

	2012	2013	2014	2015
Risultato amministrazione	4.268,25	48.273,56	52.067,06	34.124,84
Di cui:				
a) Vincolato		48.273,56	52.067,06	33.641,62
b) Spese c/capitale				
c) Per fondo ammortamento				
d) Per Fondo Sval Crediti				
e) Non vincolato	4.268,25			483,22

IMPATTO DELLA POLITICA FISCALE SUL BILANCIO

La politica fiscale rappresenta una delle più importanti politiche di bilancio di reperimento risorse per l'attuazione dei programmi dell'amministrazione.

All'interno delle entrate tributarie, l'evoluzione nel corso dell'anno, che si è avuta, per le singole voci di entrata, che compongono tale categoria, è rappresentata dalla una specifica tabella, che mette a confronto le risultanze finali con la previsione iniziale.

Particolarmente significativo, per comprendere l'evoluzione della politica fiscale dell'Ente, è infine confrontare, per ogni tipologia di entrata tributaria, i dati dell'ultimo quinquennio.

ALIQUOTE IMU/TASI		ANNO 2015
Aliquota IMU/TASI 1^ casa (x mille)		2,000
Aliquota IMU/TASI 2^ casa (x mille)		10,500
Aliquota IMU/TASI fabbricati produttivi (x mille)		10,500
Aliquota IMU/TASI altro (x mille)		10,500

ENTRATE TRIBUTARIE CONFRONTO ACCERTAMENTI CON PREVISIONI INIZIALI				
ENTRATE TRIBUTARIE	Previsioni iniziali	Accertamenti 2015	Differenza tra accertamenti e previsioni iniziali	Scostamento in percentuale
IMU/TASI	975.000,00	985.255,85	10.255,85	1,05%
Addizionale comunale IRPEF	60.000,00	60.215,38	215,38	0,36%
Addizionale energia elettrica	120.000,00	117.450,44	-2.549,56	-2,12%
TARES/TARI	392.500,00	392.500,00	0,00	0,00%
TOSAP	8.000,00	8.000,00	0,00	0,00%

TREND STORICO DELLE ENTRATE TRIBUTARIE

DESCRIZIONE	TREND STORICO				ANNO 2015 (Accertamenti)
	2011 (Accertamenti)	2012 (Accertamenti)	2013 (Accertamenti)	2014 (Accertamenti)	
ICI/IMU/TASI	530.000,00	679.545,50	893.500,00	779.932,50	985.255,85
Addizionale comunale IRPEF	0,00	70.000,00	66.000,00	65.000,00	60.215,38
Addizionale energia elettrica	137.457,31	135.000,00	125.000,00	125.000,00	117.450,44
TARSU/TARES/TARI	420.000,00	415.000,00	390.000,00	391.692,11	392.500,00
TOSAP	7.381,77	7.997,85	6.286,12	8.000,00	8.000,00

COMPOSIZIONE DEL RISULTATO ECONOMICO DELLA GESTIONE

A PROVENTI DELLA GESTIONE		ANNO 2015	Incidenza percentuale sul totale
1	Proventi tributari	1.563.621,67	76,94 %
2	Proventi da trasferimenti	248.755,44	12,24 %
3	Proventi da servizi pubblici	123.720,30	6,09 %
4	Proventi da gestione patrimoniale	1.000,00	0,05 %
5	Proventi diversi	95.099,96	4,68 %
6	Proventi da concessioni edificare	0,00	0,00 %
7	Incrementi di immobilizz. per lavori interni	0,00	0,00 %
8	Variazioni nelle rimanenze di prodotti in corso di lavorazione ecc.	0,00	0,00 %
TOTALE PROVENTI DELLA GESTIONE (A)		2.032.197,37	100,00 %

B COSTI DELLA GESTIONE		ANNO 2015	Incidenza percentuale sul totale
9	Personale	486.444,78	30,30 %
10	Acquisto di materie prime e/o beni di consumo	242.248,94	15,09 %
11	Variazioni nelle rimanenze di materie prime e/o beni di consumo	0,00	0,00 %
12	Prestazioni di servizi	766.256,90	47,72 %
13	Utilizzo beni di terzi	0,00	0,00 %
14	Trasferimenti	72.641,55	4,52 %
15	Imposte e tasse	38.000,00	2,37 %
16	Quote di ammortam. di esercizio	0,00	0,00 %
TOTALE COSTI DELLA GESTIONE (B)		1.605.592,17	100,00 %

CONTO DEL PATRIMONIO 2015

ATTIVO		
DESCRIZIONE	VALORE AL 31/12/2015	Percentuale sul totale
Immobilizzazioni immateriali	0,00	0,00 %
Immobilizzazioni materiali	7.686.678,43	70,12 %
Immobilizzazioni finanziarie	0,00	0,00 %
Rimanenze	0,00	0,00 %
Crediti	3.262.359,38	29,76 %
Attività finanziarie che non costituiscono immobilizzi	0,00	0,00 %
Disponibilità liquide	13.453,10	0,12 %
Ratei attivi	0,00	0,00 %
Risconti attivi	0,00	0,00 %
TOTALE ATTIVO	10.962.490,91	100,00 %

PASSIVO

DESCRIZIONE	VALORE AL 31/12/2015	Percentuale sul totale
Patrimonio netto	4.721.927,15	43,07 %
Conferimenti	2.158.938,88	19,69 %
Debiti	4.081.624,88	37,24 %
Ratei passivi	0,00	0,00 %
Risconti passivi	0,00	0,00 %
TOTALE PASSIVO	10.962.490,91	100,00 %

VARIAZIONI PATRIMONIALI 2015

ATTIVO				
DESCRIZIONE	VALORE AL 1/1/2015	VALORE AL 31/12/2015	VARIAZIONE +/-	VARIAZIONE PERCENTUALE
Immobilizzazioni immateriali	0,00	0,00	0,00	0,00 %
Immobilizzazioni materiali	7.616.658,43	7.686.678,43	70.020,00	0,92 %
Immobilizzazioni finanziarie	0,00	0,00	0,00	0,00 %
Rimanenze	0,00	0,00	0,00	0,00 %
Crediti	2.406.152,12	3.262.359,38	856.207,26	35,58 %
Attività finanziarie che non costituiscono immobilizzi	0,00	0,00	0,00	0,00 %
Disponibilità liquide	0,00	13.453,10	13.453,10	***** , ** %
Ratei attivi	0,00	0,00	0,00	0,00 %
Risconti attivi	0,00	0,00	0,00	0,00 %
TOTALE ATTIVO	10.022.810,55	10.962.490,91	939.680,36	9,38 %

PASSIVO				
DESCRIZIONE	VALORE AL 1/1/2015	VALORE AL 31/12/2015	VARIAZIONE +/-	VARIAZIONE PERCENTUALE
Patrimonio netto	5.001.015,12	4.721.927,15	279.087,97	-5,58 %
Conferimenti	719.218,15	2.158.938,88	1.439.720,73	200,18 %
Debiti	4.302.577,28	4.081.624,88	220.952,40	-5,14 %
Ratei passivi	0,00	0,00	0,00	0,00 %
Risconti passivi	0,00	0,00	0,00	0,00 %
TOTALE PASSIVO	10.022.810,55	10.962.490,91	939.680,36	9,38 %

ACCERTAMENTI ASSUNTI NELL'ESERCIZIO 2015 E NEGLI ESERCIZI PRECEDENTI IMPUTATI ALL'ANNO SUCCESSIVO CUI SI RIFERISCE IL RENDICONTO E SEGUENTI

	TITOLO E TIPOLOGIA DI ENTRATA	Anno successivo a quello cui si riferisce il rendiconto		Secondo anno successivo a quello cui si riferisce il rendiconto		Anni successivi	
		Previsioni di competenza del bilancio pluriennale	Accertamenti	Previsioni di competenza del bilancio pluriennale	Accertamenti	Accertamenti	Accertamenti
	TITOLO 1 Entrate correnti di natura tributaria, contributiva e perequativa						
10101	Tipologia 101 - Imposte, tasse e proventi assimilati	1.435.700,00	0,00	1.435.700,00	0,00	0,00	0,00
10102	Tipologia 102 - Tributi destinati al finanziamento della sanità	0,00	0,00	0,00	0,00	0,00	0,00
10103	Tipologia 103 - Tributi devoluti e regolati alle autonomie speciali	120.000,00	0,00	120.000,00	0,00	0,00	0,00
10104	Tipologia 104 - Compartecipazioni di tributi	0,00	0,00	0,00	0,00	0,00	0,00
10301	Tipologia 301 - Fondi perequativi da Amministrazioni Centrali	55.700,00	0,00	0,00	0,00	0,00	0,00
10302	Tipologia 302 - Fondi perequativi dalla Regione o Provincia autonoma	0,00	0,00	0,00	0,00	0,00	0,00
10000	Totale TITOLO 1	1.611.400,00	0,00	1.555.700,00	0,00	0,00	0,00
	TITOLO 2 Trasferimenti correnti						
20101	Tipologia 101 - Trasferimenti correnti da Amministrazioni pubbliche	44.000,00	0,00	37.600,00	0,00	0,00	0,00
20102	Tipologia 102 - Trasferimenti correnti da Famiglie	0,00	0,00	0,00	0,00	0,00	0,00
20103	Tipologia 103 - Trasferimenti correnti da Imprese	150.000,00	0,00	150.000,00	0,00	0,00	0,00
20104	Tipologia 104 - Trasferimenti correnti da Istituzioni Sociali Private	0,00	0,00	0,00	0,00	0,00	0,00
20105	Tipologia 105 - Trasferimenti correnti dall'Unione Europea e dal Resto del Mondo	0,00	0,00	0,00	0,00	0,00	0,00
20000	Totale TITOLO 2	194.000,00	0,00	187.600,00	0,00	0,00	0,00
	TITOLO 3 Entrate extratributarie						
30100	Tipologia 100 - Vendita di beni e servizi e proventi derivanti dalla gestione dei beni	211.500,00	0,00	211.500,00	0,00	0,00	0,00
30200	Tipologia 200 - Proventi derivanti dall'attività di controllo e repressione delle irregolarità e degli illeciti	300,00	0,00	300,00	0,00	0,00	0,00
30300	Tipologia 300 - Interessi attivi	0,00	0,00	0,00	0,00	0,00	0,00
30400	Tipologia 400 - Altre entrate da redditi da capitale	0,00	0,00	0,00	0,00	0,00	0,00
30500	Tipologia 500 - Rimborsi e altre entrate correnti	16.500,00	0,00	16.500,00	0,00	0,00	0,00
30000	Totale TITOLO 3	228.300,00	0,00	228.300,00	0,00	0,00	0,00
	TITOLO 4 Entrate in conto capitale						
40100	Tipologia 100 - Tributi in conto capitale	0,00	0,00	0,00	0,00	0,00	0,00
40200	Tipologia 200 - Contributi agli investimenti	3.105.000,00	0,00	1.155.000,00	0,00	0,00	0,00
40300	Tipologia 300 - Altri trasferimenti in conto capitale	0,00	0,00	0,00	0,00	0,00	0,00
40400	Tipologia 400 - Entrate da alienazione di beni materiali e immateriali	0,00	0,00	0,00	0,00	0,00	0,00
40500	Tipologia 500 - Altre entrate in conto capitale	0,00	0,00	0,00	0,00	0,00	0,00
40000	Totale TITOLO 4	3.105.000,00	0,00	1.155.000,00	0,00	0,00	0,00
	TITOLO 5 Entrate da riduzione di attività finanziarie						
50100	Tipologia 100 - Alienazione di attività finanziarie	0,00	0,00	0,00	0,00	0,00	0,00
50200	Tipologia 200 - Riscossione crediti di breve termine	0,00	0,00	0,00	0,00	0,00	0,00
50300	Tipologia 300 - Riscossione crediti di medio-lungo termine	0,00	0,00	0,00	0,00	0,00	0,00
50400	Tipologia 400 - Altre entrate per riduzione di attività finanziarie	0,00	0,00	0,00	0,00	0,00	0,00
50000	Totale TITOLO 5	0,00	0,00	0,00	0,00	0,00	0,00

ACCERTAMENTI ASSUNTI NELL'ESERCIZIO 2015 E NEGLI ESERCIZI PRECEDENTI IMPUTATI ALL'ANNO SUCCESSIVO CUI SI RIFERISCE IL RENDICONTO E SEGUENTI

TITOLO E TIPOLOGIA DI ENTRATA		Anno successivo a quello cui si riferisce il rendiconto		Secondo anno successivo a quello cui si riferisce il rendiconto		Anni successivi	
		Previsioni di competenza del bilancio pluriennale	Accertamenti	Previsioni di competenza del bilancio pluriennale	Accertamenti	Previsioni di competenza del bilancio pluriennale	Accertamenti
60100	TITOLO 6 Accensione Prestiti						
60200	Tipologia 100 - Emissione di titoli obbligazionari	0,00	0,00	0,00	0,00	0,00	0,00
60300	Tipologia 200 - Accensione prestiti a breve termine	0,00	0,00	0,00	0,00	0,00	0,00
60400	Tipologia 300 - Accensione mutui e altri finanziamenti a medio lungo termine	0,00	0,00	0,00	0,00	0,00	0,00
60000	Tipologia 400 - Altre forme di indebitamento	0,00	0,00	0,00	0,00	0,00	0,00
	Totale TITOLO 6						
70100	TITOLO 7 Anticipazioni da istituto tesoriere/cassiere						
70000	Tipologia 100 - Anticipazioni da istituto tesoriere/cassiere	2.900.000,00	0,00	2.900.000,00	0,00	2.900.000,00	0,00
	Totale TITOLO 7	2.900.000,00	0,00	2.900.000,00	0,00	2.900.000,00	0,00
90100	TITOLO 9 Entrate per conto terzi e partite di giro						
90200	Tipologia 100 - Entrate per partite di giro	232.582,28	0,00	232.582,28	0,00	232.582,28	0,00
90000	Tipologia 200 - Entrate per conto terzi	82.417,72	0,00	82.417,72	0,00	82.417,72	0,00
	Totale TITOLO 9	315.000,00	0,00	315.000,00	0,00	315.000,00	0,00
TOTALE ACCERTAMENTI		8.353.700,00	0,00	6.341.600,00	0,00	6.341.600,00	0,00

IMPEGNI ASSUNTI NELL'ESERCIZIO 2015 E NEGLI ESERCIZI PRECEDENTI IMPUTATI ALL'ANNO SUCCESSIVO CUI SI RIFERISCE IL RENDICONTO E SEGUENTI

		TITOLO E MACROAGGREGATI DI SPESA		Anno successivo a quello cui si riferisce il rendiconto		Secondo anno successivo a quello cui si riferisce il rendiconto		Anni successivi	
				Previsioni di competenza del bilancio pluriennale	Impegni	Previsioni di competenza del bilancio pluriennale	Impegni	Impegni	Impegni
101	TITOLO 1 - Spese correnti								
	Redditi da lavoro dipendente	493.921,97	10.921,97	483.000,00	0,00	0,00	0,00	0,00	0,00
102	Imposte e tasse a carico dell'ente	36.000,00	0,00	32.000,00	0,00	0,00	0,00	0,00	0,00
103	Acquisto di beni e servizi	1.075.484,00	0,00	1.084.484,00	0,00	0,00	0,00	0,00	0,00
104	Trasferimenti correnti	96.556,00	0,00	94.556,00	0,00	0,00	0,00	0,00	0,00
107	Interessi passivi	136.060,00	0,00	136.060,00	0,00	0,00	0,00	0,00	0,00
109	Rimborsi e poste correttive delle entrate	3.000,00	0,00	0,00	0,00	0,00	0,00	0,00	0,00
110	Altre spese correnti	26.000,00	0,00	26.000,00	0,00	0,00	0,00	0,00	0,00
100	Totale TITOLO 1	1.867.021,97	10.921,97	1.856.100,00		0,00		0,00	0,00
202	TITOLO 2 - Spese in conto capitale								
	Investimenti fissi lordi e acquisto di terreni	3.527.884,85	427.884,85	1.150.000,00	0,00	0,00	0,00	0,00	0,00
205	Altre spese in conto capitale	0,00	0,00	0,00	0,00	0,00	0,00	0,00	0,00
200	Totale TITOLO 2	3.527.884,85	427.884,85	1.150.000,00		0,00		0,00	0,00
300	TITOLO 3 - Spese per incremento attività finanziarie								
	Totale TITOLO 3	0,00	0,00	0,00		0,00		0,00	0,00
403	TITOLO 4 - Rimborso Prestiti								
	Rimborso mutui e altri finanziamenti a medio lungo termine	182.600,00	0,00	120.500,00	0,00	0,00	0,00	0,00	0,00
400	Totale TITOLO 4	182.600,00	0,00	120.500,00		0,00		0,00	0,00
501	TITOLO 5 - Chiusura Anticipazioni ricevute da istituto tesoriere/cassiere								
	Chiusura Anticipazioni ricevute da istituto tesoriere/cassiere	2.900.000,00	0,00	2.900.000,00	0,00	0,00	0,00	0,00	0,00
500	Totale TITOLO 5	2.900.000,00	0,00	2.900.000,00		0,00		0,00	0,00
701	TITOLO 7 - Uscite per conto terzi e partite di giro								
	Uscite per partite di giro	232.582,28	0,00	232.582,28	0,00	0,00	0,00	0,00	0,00
702	Uscite per conto terzi	82.417,72	0,00	82.417,72	0,00	0,00	0,00	0,00	0,00
700	Totale TITOLO 7	315.000,00	0,00	315.000,00		0,00		0,00	0,00
TOTALE IMPEGNI		8.792.506,82	438.806,82	6.341.600,00		0,00		0,00	0,00

VERIFICA EQUILIBRI
*(solo per gli Enti locali) **
2015

EQUILIBRI ECONOMICO-FINANZIARIO		COMPETENZA 2015
Fondo di cassa all'inizio dell'esercizio		0,00
A) Fondo pluriennale vincolato per spese correnti	(+)	3.972,63
AA) Recupero disavanzo di amministrazione esercizio precedente	(-)	0,00
B) Entrate titoli 1.00 - 2.00 - 3.00 <i>di cui per estinzione anticipata di prestiti</i>	(+)	2.032.197,37 0,00
C) Entrate Titolo 4.02.06 - Contributi agli investimenti direttamente destinati al rimborso dei prestiti da amministrazioni pubbliche	(+)	0,00
D) Spese Titolo 1.00 - Spese correnti	(-)	1.782.316,68
DD) Fondo pluriennale vincolato di parte corrente (di spesa)	(-)	10.921,97
E) Spese Titolo 2.04 - Trasferimenti in conto capitale	(-)	0,00
F) Spese Titolo 4.00 - Quote di capitale amm.to mutui e prestiti obbligazionari <i>di cui per estinzione anticipata di prestiti</i>	(-)	208.714,12 0,00
G) Somma finale (G=A-AA+B+C-D-DD-E-F)		34.217,23
ALTRE POSTE DIFFERENZIALI, PER ECCEZIONI PREVISTE DA NORME DI LEGGE, CHE HANNO EFFETTO SULL'EQUILIBRIO EX ARTICOLO 162, COMMA 6, DEL TESTO UNICO DELLE LEGGI SULL'ORDINAMENTO DEGLI ENTI LOCALI		
H) Utilizzo avanzo di amministrazione per spese correnti <i>di cui per estinzione anticipata di prestiti</i>	(+)	0,00 0,00
I) Entrate di parte capitale destinate a spese correnti in base a specifiche disposizioni di legge <i>di cui per estinzione anticipata di prestiti</i>	(+)	0,00 0,00
L) Entrate di parte corrente destinate a spese di investimento in base a specifiche disposizioni di legge	(-)	0,00
M) Entrate da accensione di prestiti destinate a estinzione anticipata dei prestiti	(+)	0,00
EQUILIBRIO DI PARTE CORRENTE (*)		
O=G+H+I-L+M		34.217,23

VERIFICA EQUILIBRI
*(solo per gli Enti locali) **
2015

EQUILIBRI ECONOMICO-FINANZIARIO		COMPETENZA 2015
P) Utilizzo avanzo di amministrazione per spese di investimento	(+)	0,00
Q) Fondo pluriennale vincolato per spese in conto capitale	(+)	37.314,16
R) Entrate Titoli 4.00 - 5.00 - 6.00	(+)	1.769.633,67
C) Entrate Titolo 4.02.06 - Contributi agli investimenti direttamente destinati al rimborso dei prestiti da amministrazioni pubbliche	(-)	0,00
I) Entrate di parte capitale destinate a spese correnti in base a specifiche disposizioni di legge	(-)	0,00
S1) Entrate Titolo 5.02 per Riscossione crediti di breve termine	(-)	0,00
S2) Entrate Titolo 5.03 per Riscossione crediti di medio-lungo termine	(-)	0,00
T) Entrate Titolo 5.04 relative a Altre entrate per riduzione di attività finanziarie	(-)	276.848,91
L) Entrate di parte corrente destinate a spese di investimento in base a specifiche disposizioni di legge	(+)	0,00
M) Entrate da accensione di prestiti destinate a estinzione anticipata dei prestiti	(-)	0,00
U) Spese Titolo 2.00 - Spese in conto capitale	(-)	1.056.758,07
UU) Fondo pluriennale vincolato in c/capitale (di spesa)	(-)	427.884,85
V) Spese Titolo 3.01 per Acquisizioni di attività finanziarie	(-)	0,00
E) Spese Titolo 2.04 - Trasferimenti in conto capitale	(+)	0,00
EQUILIBRIO DI PARTE CAPITALE		
Z=P+Q+R-C-I-S1-S2-T+L-M-U-UU-V+E		45.456,00

VERIFICA EQUILIBRI
(solo per gli Enti locali) *
2015

EQUILIBRI ECONOMICO-FINANZIARIO		COMPETENZA 2015
S1) Entrate Titolo 5.02 per Riscossione crediti di breve termine	(+)	0,00
S2) Entrate Titolo 5.03 per Riscossione crediti di medio-lungo termine	(+)	0,00
T) Entrate Titolo 5.04 relative a Altre entrate per riduzione di attività finanziarie	(+)	
X1) Spese Titolo 3.02 per Concessione crediti di breve termine	(-)	0,00
X2) Spese Titolo 3.03 per Concessione crediti di medio-lungo termine	(-)	0,00
Y) Spese Titolo 3.04 per Altre spese per incremento di attività finanziarie	(-)	0,00
EQUILIBRIO FINALE		
W=O+Z+S1+S2+T-X1-X2-Y		79.673,23

A) Indicare l'importo iscritto in entrata del conto del bilancio alla corrispondente voce riguardante il fondo pluriennale vincolato.

C) Si tratta delle entrate in conto capitale relative ai soli contributi agli investimenti destinati al rimborso prestiti corrispondenti alla voce del piano dei conti finanziario con codifica E.4.02.06.00.000.

DD) Indicare l'importo complessivo delle voci relative al corrispondente fondo pluriennale vincolato risultante in spesa del conto del bilancio

E) Si tratta delle spese del titolo 2 per trasferimenti in conto capitale corrispondenti alla voce del piano dei conti finanziario con codifica U.2.04.00.00.000.

Q) Indicare l'importo iscritto in entrata del conto del bilancio alla corrispondente voce riguardante il fondo pluriennale vincolato.

S1) Si tratta delle entrate del titolo 5 limitatamente alle riscossione crediti di breve termine corrispondenti alla voce del piano dei conti finanziario con codifica E.5.02.00.00.000.

S2) Si tratta delle entrate del titolo 5 limitatamente alle riscossione crediti di medio-lungo termine corrispondenti alla voce del piano dei conti finanziario con codifica E.5.03.00.00.000.

T) Si tratta delle entrate del titolo 5 limitatamente alle altre entrate per riduzione di attività finanziarie corrispondenti alla voce del piano dei conti finanziario con codifica E.5.04.00.00.000.

UU) Indicare l'importo complessivo delle voci relative al corrispondente fondo pluriennale vincolato risultante in spesa del conto del bilancio

X1) Si tratta delle spese del titolo 3 limitatamente alle concessione crediti di breve termine corrispondenti alla voce del piano dei conti finanziario con codifica U.3.02.00.00.000.

X2) Si tratta delle spese del titolo 3 limitatamente alle concessione crediti di medio-lungo termine corrispondenti alla voce del piano dei conti finanziario con codifica U.3.03.00.00.000.

Y) Si tratta delle spese del titolo 3 limitatamente alle altre spese per incremento di attività finanziarie corrispondenti alla voce del piano dei conti finanziario con codifica U.3.04.00.00.000.

(*) La somma algebrica finale non può essere inferiore a zero per il rispetto della disposizione di cui all'articolo 162 del testo unico delle leggi sull'ordinamento degli enti locali.

**PROSPETTO DELLE ENTRATE DI BILANCIO PER TITOLI, TIPOLOGIE E CATEGORIE
ENTI LOCALI
ACCERTAMENTI 2015**

TITOLO TIPOLOGIA CATEGORIA	DENOMINAZIONE	Totale	di cui entrate non ricorrenti
	Entrate correnti di natura tributaria, contributiva e perequativa		
1010100	Tipologia 101: Imposte, tasse e proventi assimilati	1.446.171,23	0,00
1010103	Imposta sostitutiva dell'IRPEF e dell'imposta di registro e di bollo sulle locazioni di immobili per finalità abitative (cedolare secca)	0,00	0,00
1010106	Imposta municipale propria	660.000,00	0,00
1010108	Imposta comunale sugli immobili (ICI)	0,00	0,00
1010116	Addizionale comunale IRPEF	60.215,38	0,00
1010117	Addizionale regionale IRPEF non sanità	0,00	0,00
1010120	Imposta regionale sulle attività produttive (IRAP) non Sanità	0,00	0,00
1010123	Imposta sulle assicurazioni	0,00	0,00
1010128	Accisa sulla benzina per autotrazione - non sanità	0,00	0,00
1010129	Accisa sul gasolio	0,00	0,00
1010130	Imposta sul gas naturale	0,00	0,00
1010131	Imposta regionale sulla benzina per autotrazione	0,00	0,00
1010134	Imposta di bollo	0,00	0,00
1010139	Imposta sulle assicurazioni RC auto	0,00	0,00
1010140	Imposta di iscrizione al pubblico registro automobilistico (PRA)	0,00	0,00
1010141	Imposta di soggiorno	0,00	0,00
1010142	Imposta regionale sulle concessioni statali sui beni del demanio marittimo	0,00	0,00
1010143	Imposta regionale sulle concessioni statali sui beni del patrimonio indisponibile	0,00	0,00
1010144	Imposta regionale per le emissioni sonore degli aeromobili	0,00	0,00
1010146	Tassa regionale per il diritto allo studio universitario	0,00	0,00
1010147	Tassa sulla concessione per la caccia e per la pesca	0,00	0,00
1010148	Tasse sulle concessioni regionali	0,00	0,00
1010149	Tasse sulle concessioni comunali	0,00	0,00
1010150	Tassa di circolazione dei veicoli a motore (tassa automobilistica)	0,00	0,00
1010151	Tassa smaltimento rifiuti solidi urbani	0,00	0,00
1010152	Tassa occupazione spazi e aree pubbliche	8.000,00	0,00
1010153	Imposta comunale sulla pubblicità e diritto sulle pubbliche affissioni	200,00	0,00
1010154	Imposta municipale secondaria	0,00	0,00
1010155	Tassa di abilitazione all'esercizio professionale	0,00	0,00
1010156	Tassa sulle emissioni di anidride solforosa	0,00	0,00
1010159	Tributo speciale per il deposito in discarica dei rifiuti solidi	0,00	0,00
1010160	Tributo per l'esercizio delle funzioni di tutela, protezione e igiene dell'ambiente	0,00	0,00
1010161	Tributo comunale sui rifiuti e sui servizi	392.500,00	0,00
1010164	Diritti mattatoi	0,00	0,00
1010165	Diritti degli Enti provinciali turismo	0,00	0,00
1010168	Addizionale regionale sui canoni per le utenze di acque pubbliche	0,00	0,00
1010170	Proventi dei Casinò	0,00	0,00
1010174	Imposte sulle successioni e donazioni	0,00	0,00
1010176	Tassa sui servizi comunali (TASI)	325.255,85	0,00
1010195	Altre ritenute n.a.c.	0,00	0,00
1010196	Altre entrate su lotto, lotterie e altre attività di gioco n.a.c.	0,00	0,00
1010197	Altre accise n.a.c.	0,00	0,00
1010198	Altre imposte sostitutive n.a.c.	0,00	0,00
1010199	Altre imposte, tasse e proventi assimilati n.a.c.	0,00	0,00
1010200	Tipologia 102: Tributi destinati al finanziamento della sanità	0,00	0,00
1010201	Imposta regionale sulle attività produttive - IRAP - Sanità	0,00	0,00
1010202	Imposta regionale sulle attività produttive - IRAP - Sanità derivante da manovra fiscale regionale	0,00	0,00
1010203	Compartecipazione IVA - Sanità	0,00	0,00
1010204	Addizionale IRPEF - Sanità	0,00	0,00
1010205	Addizionale IRPEF - Sanità derivante da manovra fiscale regionale	0,00	0,00
1010206	Accisa sulla benzina per autotrazione - sanità	0,00	0,00
1010299	Altri tributi destinati al finanziamento della spesa sanitaria n.a.c.	0,00	0,00
1010300	Tipologia 103: Tributi devoluti e regolati alle autonomie speciali	117.450,44	0,00
1010301	Imposta sul reddito delle persone fisiche (ex IRPEF)	0,00	0,00
1010302	Imposta sul reddito delle società (ex IRPEG)	0,00	0,00
1010318	Ritenute sugli interessi e su altri redditi da capitale	0,00	0,00
1010319	Ritenute e imposte sostitutive sugli utili distribuiti dalle società di capitali	0,00	0,00
1010321	Imposta sul valore aggiunto (IVA) sugli scambi interni	0,00	0,00
1010322	Imposta sul valore aggiunto (IVA) sulle importazioni	0,00	0,00
1010324	Accisa sui tabacchi	0,00	0,00
1010325	Accisa sull'alcol e le bevande alcoliche	0,00	0,00
1010326	Accisa sull'energia elettrica	117.450,44	0,00
1010327	Accisa sui prodotti energetici	0,00	0,00
1010332	Imposta di consumo su oli lubrificanti e bitumi di petrolio	0,00	0,00
1010333	Imposta di registro	0,00	0,00
1010334	Imposta di bollo	0,00	0,00
1010335	Imposta ipotecaria	0,00	0,00
1010336	Imposta unica sui concorsi pronostici e sulle scommesse	0,00	0,00
1010337	Proventi da lotto, lotterie e altri giochi	0,00	0,00
1010368	Addizionale regionale sui canoni per le utenze di acque pubbliche	0,00	0,00
1010397	Altre ritenute n.a.c.	0,00	0,00
1010398	Altre imposte sostitutive n.a.c.	0,00	0,00
1010399	Altri tributi devoluti e regolati alle autonomie speciali n.a.c.	0,00	0,00
1010400	Tipologia 104: Compartecipazioni di tributi	0,00	0,00
1010401	Compartecipazione IVA a Regioni - non Sanità	0,00	0,00
1010402	Addizionale regionale alla compartecipazione IVA	0,00	0,00
1010403	Compartecipazione al bollo auto	0,00	0,00
1010404	Compartecipazione al gasolio	0,00	0,00
1010405	Compartecipazione IVA ai Comuni	0,00	0,00
1010406	Compartecipazione IRPEF ai Comuni	0,00	0,00
1010407	Compartecipazione IRPEF alle Province	0,00	0,00
1010408	Tributo provinciale deposito in discarica dei rifiuti solidi	0,00	0,00
1010409	Compartecipazioni accise benzina e gasolio destinate ad alimentare il Fondo Nazionale Trasporti di cui all'art.16 bis del DL 95/2012	0,00	0,00
1010497	Altre compartecipazioni di imposte a Regioni non destinati al finanziamento della spesa sanitaria	0,00	0,00
1010498	Altre compartecipazioni alle province n.a.c.	0,00	0,00
1010499	Altre compartecipazioni a comuni n.a.c.	0,00	0,00

**PROSPETTO DELLE ENTRATE DI BILANCIO PER TITOLI, TIPOLOGIE E CATEGORIE
ENTI LOCALI
ACCERTAMENTI 2015**

TITOLO TIPOLOGIA CATEGORIA	DENOMINAZIONE	Totale	di cui entrate non ricorrenti
1030100	Tipologia 301: Fondi perequativi da Amministrazioni Centrali	0,00	0,00
1030101	Fondi perequativi dallo Stato	0,00	0,00
1030102	Fondo perequativo dallo Stato - Sanità	0,00	0,00
1030200	Tipologia 302: Fondi perequativi dalla Regione o Provincia autonoma	0,00	0,00
1030201	Fondi perequativi dalla Regione o Provincia autonoma	0,00	0,00
1000000	TOTALE TITOLO 1	1.563.621,67	0,00
	Trasferimenti correnti		
2010100	Tipologia 101: Trasferimenti correnti da Amministrazioni pubbliche	47.127,34	0,00
2010101	Trasferimenti correnti da Amministrazioni Centrali	30.792,69	0,00
2010102	Trasferimenti correnti da Amministrazioni Locali	16.334,65	0,00
2010103	Trasferimenti correnti da Enti di Previdenza	0,00	0,00
2010104	Trasferimenti correnti da organismi interni e/o unità locali della amministrazione	0,00	0,00
2010200	Tipologia 102: Trasferimenti correnti da Famiglie	21.500,00	0,00
2010201	Trasferimenti correnti da famiglie	21.500,00	0,00
2010300	Tipologia 103: Trasferimenti correnti da Imprese	180.128,10	0,00
2010301	Sponsorizzazioni da imprese	0,00	0,00
2010302	Altri trasferimenti correnti da imprese	180.128,10	0,00
2010400	Tipologia 104: Trasferimenti correnti da Istituzioni Sociali Private	0,00	0,00
2010401	Trasferimenti correnti da Istituzioni Sociali Private	0,00	0,00
2010500	Tipologia 105: Trasferimenti correnti dall'Unione Europea e dal Resto del Mondo	0,00	0,00
2010501	Trasferimenti correnti dall'Unione Europea	0,00	0,00
2010502	Trasferimenti correnti dal Resto del Mondo	0,00	0,00
2000000	TOTALE TITOLO 2	248.755,44	0,00
	Entrate extratributarie		
3010000	Tipologia 100: Vendita di beni e servizi e proventi derivanti dalla gestione dei beni	194.597,11	0,00
3010100	Vendita di beni	65.164,55	0,00
3010200	Entrate dalla vendita e dall'erogazione di servizi	124.466,06	0,00
3010300	Proventi derivanti dalla gestione dei beni	4.966,50	0,00
3020000	Tipologia 200: Proventi derivanti dall'attività di controllo e repressione delle irregolarità e degli illeciti	580,60	0,00
3020100	Entrate da amministrazioni pubbliche derivanti dall'attività di controllo e repressione delle irregolarità e degli illeciti	0,00	0,00
3020200	Entrate da famiglie derivanti dall'attività di controllo e repressione delle irregolarità e degli illeciti	580,60	0,00
3020300	Entrate da Imprese derivanti dall'attività di controllo e repressione delle irregolarità e degli illeciti	0,00	0,00
3020400	Entrate da Istituzioni Sociali Private derivanti dall'attività di controllo e repressione delle irregolarità e degli illeciti	0,00	0,00
3030000	Tipologia 300: Interessi attivi	0,00	0,00
3030100	Interessi attivi da titoli o finanziamenti a breve termine	0,00	0,00
3030200	Interessi attivi da titoli o finanziamenti a medio - lungo termine	0,00	0,00
3030300	Altri interessi attivi	0,00	0,00
3040000	Tipologia 400: Altre entrate da redditi da capitale	0,00	0,00
3040100	Rendimenti da fondi comuni di investimento	0,00	0,00
3040200	Entrate derivanti dalla distribuzione di dividendi	0,00	0,00
3040300	Entrate derivanti dalla distribuzione di utili e avanzi	0,00	0,00
3049900	Altre entrate da redditi da capitale	0,00	0,00
3050000	Tipologia 500: Rimborsi e altre entrate correnti	24.642,55	0,00
3050100	Indennizzi di assicurazione	0,00	0,00
3050200	Rimborsi in entrata	24.642,55	0,00
3059900	Altre entrate correnti n.a.c.	0,00	0,00
3000000	TOTALE TITOLO 3	219.820,26	0,00
	Entrate in conto capitale		
4010000	Tipologia 100: Tributi in conto capitale	0,00	0,00
4010100	Imposte da sanatorie e condoni	0,00	0,00
4010200	Altre imposte in conto capitale	0,00	0,00
4020000	Tipologia 200: Contributi agli investimenti	1.485.050,00	1.485.050,00
4020100	Contributi agli investimenti da amministrazioni pubbliche	1.485.050,00	1.485.050,00
4020200	Contributi agli investimenti da Famiglie	0,00	0,00
4020300	Contributi agli investimenti da Imprese	0,00	0,00
4020400	Contributi agli investimenti da Istituzioni Sociali Private	0,00	0,00
4020500	Contributi agli investimenti dall'Unione Europea e dal Resto del Mondo	0,00	0,00
4020600	Contributi agli investimenti direttamente destinati al rimborso di prestiti da amministrazioni pubbliche	0,00	0,00
4030000	Tipologia 300: Altri trasferimenti in conto capitale	0,00	0,00
4030100	Trasferimenti in conto capitale per assunzione di debiti dell'amministrazione da parte di amministrazioni pubbliche	0,00	0,00
4030200	Trasferimenti in conto capitale per assunzione di debiti dell'amministrazione da parte di Imprese	0,00	0,00
4030300	Trasferimenti in conto capitale per assunzione di debiti dell'amministrazione da parte dell'Unione Europea e del Resto del Mondo	0,00	0,00
4030400	Trasferimenti in conto capitale da parte di amministrazioni pubbliche per cancellazione di debiti dell'amministrazione	0,00	0,00
4030500	Trasferimenti in conto capitale da parte di Imprese per cancellazione di debiti dell'amministrazione	0,00	0,00
4030600	Trasferimenti in conto capitale da parte dell'Unione Europea e Resto del Mondo per cancellazione di debiti dell'amministrazione	0,00	0,00
4030700	Trasferimenti in conto capitale per ripiano disavanzi pregressi da amministrazioni pubbliche	0,00	0,00
4030800	Trasferimenti in conto capitale per ripiano disavanzi pregressi da Imprese	0,00	0,00

**PROSPETTO DELLE ENTRATE DI BILANCIO PER TITOLI, TIPOLOGIE E CATEGORIE
ENTI LOCALI
ACCERTAMENTI 2015**

TITOLO TIPOLOGIA CATEGORIA	DENOMINAZIONE	Totale	di cui entrate non ricorrenti
4030900	Trasferimenti in conto capitale per ripiano disavanzi pregressi dall'Unione Europea e dal Resto del Mondo	0,00	0,00
4031000	Altri trasferimenti in conto capitale da amministrazioni pubbliche	0,00	0,00
4031100	Altri trasferimenti in conto capitale da Famiglie	0,00	0,00
4031200	Altri trasferimenti in conto capitale da Imprese	0,00	0,00
4031300	Altri trasferimenti in conto capitale da Istituzioni Sociali Private	0,00	0,00
4031400	Altri trasferimenti in conto capitale dall'Unione Europea e dal Resto del Mondo	0,00	0,00
4040000	Tipologia 400: Entrate da alienazione di beni materiali e immateriali	0,00	0,00
4040100	Alienazione di beni materiali	0,00	0,00
4040200	Cessione di Terreni e di beni materiali non prodotti	0,00	0,00
4040300	Alienazione di beni immateriali	0,00	0,00
4050000	Tipologia 500: Altre entrate in conto capitale	7.734,76	0,00
4050100	Permessi di costruire	7.734,76	0,00
4050200	Entrate derivanti da conferimento immobili a fondi immobiliari	0,00	0,00
4050300	Entrate in conto capitale dovute a rimborsi, recuperi e restituzioni di somme non dovute o incassate in eccesso	0,00	0,00
4050400	Altre entrate in conto capitale n.a.c.	0,00	0,00
4000000	TOTALE TITOLO 4	1.492.784,76	1.485.050,00
	Entrate da riduzione di attività finanziarie		
5010000	Tipologia 100: Alienazione di attività finanziarie	0,00	0,00
5010100	Alienazione di partecipazioni	0,00	0,00
5010200	Alienazione di quote di fondi comuni di investimento	0,00	0,00
5010300	Alienazione di titoli obbligazionari a breve termine	0,00	0,00
5010400	Alienazione di titoli obbligazionari a medio-lungo termine	0,00	0,00
5020000	Tipologia 200: Riscossione crediti di breve termine	0,00	0,00
5020100	Riscossione crediti di breve termine a tasso agevolato da Amministrazioni Pubbliche	0,00	0,00
5020200	Riscossione crediti di breve termine a tasso agevolato da Famiglie	0,00	0,00
5020300	Riscossione crediti di breve termine a tasso agevolato da Imprese	0,00	0,00
5020400	Riscossione crediti di breve termine a tasso agevolato da Istituzioni Sociali Private	0,00	0,00
5020500	Riscossione crediti di breve termine a tasso agevolato dall'Unione Europea e dal Resto del Mondo	0,00	0,00
5020600	Riscossione crediti di breve termine a tasso non agevolato da Amministrazione Pubbliche	0,00	0,00
5020700	Riscossione crediti di breve termine a tasso non agevolato da Famiglie	0,00	0,00
5020800	Riscossione crediti di breve termine a tasso non agevolato da Imprese	0,00	0,00
5020900	Riscossione crediti di breve termine a tasso non agevolato da Istituzioni Sociali Private	0,00	0,00
5021000	Riscossione crediti di breve termine a tasso non agevolato dall'Unione Europea e dal Resto del Mondo	0,00	0,00
5030000	Tipologia 300: Riscossione crediti di medio-lungo termine	0,00	0,00
5030100	Riscossione crediti di medio-lungo termine a tasso agevolato da Amministrazioni Pubbliche	0,00	0,00
5030200	Riscossione crediti di medio-lungo termine a tasso agevolato da Famiglie	0,00	0,00
5030300	Riscossione crediti di medio-lungo termine a tasso agevolato da Imprese	0,00	0,00
5030400	Riscossione crediti di medio-lungo termine a tasso agevolato da Istituzioni Sociali Private	0,00	0,00
5030500	Riscossione crediti di medio-lungo termine a tasso agevolato dall'Unione Europea e dal Resto del Mondo	0,00	0,00
5030600	Riscossione crediti di medio-lungo termine a tasso non agevolato da Amministrazione Pubbliche	0,00	0,00
5030700	Riscossione crediti di medio-lungo termine a tasso non agevolato da Famiglie	0,00	0,00
5030800	Riscossione crediti di medio-lungo termine a tasso non agevolato da Imprese	0,00	0,00
5030900	Riscossione crediti di medio-lungo termine a tasso non agevolato da Istituzioni Sociali Private	0,00	0,00
5031000	Riscossione crediti di medio-lungo termine a tasso non agevolato dall'Unione Europea e dal Resto del Mondo	0,00	0,00
5031100	Riscossione crediti sorti a seguito di escussione di garanzie in favore di Amministrazioni Pubbliche	0,00	0,00
5031200	Riscossione crediti sorti a seguito di escussione di garanzie in favore di Famiglie	0,00	0,00
5031300	Riscossione crediti sorti a seguito di escussione di garanzie in favore di Imprese	0,00	0,00
5031400	Riscossione crediti sorti a seguito di escussione di garanzie in favore di Istituzioni Sociali Private	0,00	0,00
5031500	Riscossione crediti sorti a seguito di escussione di garanzie in favore dell'Unione Europea e del Resto del Mondo	0,00	0,00
5040000	Tipologia 400: Altre entrate per riduzione di attività finanziarie	276.848,91	0,00
5040100	Altre entrate per riduzione di altre attività finanziarie verso Amministrazioni Pubbliche	0,00	0,00
5040200	Altre entrate per riduzione di altre attività finanziarie verso Famiglie	0,00	0,00
5040300	Altre entrate per riduzione di altre attività finanziarie verso Imprese	0,00	0,00
5040400	Altre entrate per riduzione di altre attività finanziarie verso Istituzioni Sociali Private	0,00	0,00
5040500	Altre entrate per riduzione di altre attività finanziarie verso Unione Europea e Resto del Mondo	0,00	0,00
5040600	Prelievi dai conti di tesoreria statale diversi dalla Tesoreria Unica	0,00	0,00
5040700	Prelievi da depositi bancari	276.848,91	0,00
5040800	Entrate da derivati di ammortamento	0,00	0,00
5000000	TOTALE TITOLO 5	276.848,91	0,00
	Accensione Prestiti		
6010000	Tipologia 100: Emissione di titoli obbligazionari	0,00	0,00
6010100	Emissioni titoli obbligazionari a breve termine	0,00	0,00
6010200	Emissioni titoli obbligazionari a medio-lungo termine	0,00	0,00
6020000	Tipologia 200: Accensione prestiti a breve termine	0,00	0,00
6020100	Finanziamenti a breve termine	0,00	0,00
6020200	Anticipazioni	0,00	0,00
6030000	Tipologia 300: Accensione mutui e altri finanziamenti a medio lungo termine	0,00	0,00
6030100	Finanziamenti a medio lungo termine	0,00	0,00
6030200	Accensione prestiti da attualizzazione Contributi Pluriennali	0,00	0,00
6030300	Accensione prestiti a seguito di escussione di garanzie	0,00	0,00
6040000	Tipologia 400: Altre forme di indebitamento	0,00	0,00
6040200	Accensione Prestiti - Leasing finanziario	0,00	0,00
6040300	Accensione Prestiti - Operazioni di cartolarizzazione	0,00	0,00
6040400	Accensione Prestiti - Derivati	0,00	0,00
6000000	TOTALE TITOLO 6	0,00	0,00
	Anticipazioni da istituto tesoriere/cassiere		

**PROSPETTO DELLE ENTRATE DI BILANCIO PER TITOLI, TIPOLOGIE E CATEGORIE
ENTI LOCALI
ACCERTAMENTI 2015**

TITOLO TIPOLOGIA CATEGORIA	DENOMINAZIONE	Totale	di cui entrate non ricorrenti
7010000	Tipologia 100: Anticipazioni da istituto tesoriere/cassiere	1.453.811,31	0,00
7010100	Anticipazioni da istituto tesoriere/cassiere	1.453.811,31	0,00
7000000	TOTALE TITOLO 7	1.453.811,31	0,00
	Entrate per conto terzi e partite di giro		
9010000	Tipologia 100: Entrate per partite di giro	139.218,86	0,00
9010100	Altre ritenute	0,00	0,00
9010200	Ritenute su redditi da lavoro dipendente	136.636,58	0,00
9010300	Ritenute su redditi da lavoro autonomo	0,00	0,00
9010400	Finanziamento della gestione sanitaria dalla gestione ordinaria della Regione	0,00	0,00
9019900	Altre entrate per partite di giro	2.582,28	0,00
9020000	Tipologia 200: Entrate per conto terzi	37.063,52	0,00
9020100	Rimborsi per acquisto di beni e servizi per conto terzi	5.708,37	0,00
9020200	Trasferimenti da Amministrazioni pubbliche per operazioni conto terzi	0,00	0,00
9020300	Trasferimenti da altri settori per operazioni conto terzi	0,00	0,00
9020400	Depositi di/prezzo terzi	0,00	0,00
9020500	Riscossione imposte e tributi per conto terzi	0,00	0,00
9029900	Altre entrate per conto terzi	31.355,15	0,00
9000000	TOTALE TITOLO 9	176.282,38	0,00
	TOTALE TITOLI	5.431.924,73	1.485.050,00

CONTO DEL BILANCIO - RIEPILOGO GENERALE DELLE SPESE PER MISSIONE ANNO 2015

MISSIONE	DENOMINAZIONE	Residui passivi al 1/1/2015 (RS)		Pagamenti in c/residui (PR)		Riaccertamento residui (R)		Eliminazione per perenzione (P)		Residui passivi da esercizi precedenti (EP=RS-PR+R-P)	
		Previsioni definitive di competenza (CP)	Previsioni definitive di cassa (CS)	Pagamenti in c/competenza (PC)	Totale pagamenti (TP=PR+PC)	Impegni (I)	Fondo pluriennale vincolato (FPV)	Economie di competenza (ECP=CP-I-FPV)		Residui passivi da esercizio di competenza (EC=I-PC)	Totale residui passivi da riportare (TR=EP+EC)
DISAVANZO DI AMMINISTRAZIONE		CP 0,00									
MISSIONE 01	Servizi istituzionali, generali e di gestione	RS	201.702,21	PR	130.884,21	R	-26.064,93	P	0,00	EP	44.753,07
		CP	791.216,10	PC	631.739,31	I	789.620,44	ECP	11.873,69	EC	137.881,13
		CS	886.634,24	TP	762.623,52	FPV	9.721,97			TR	182.634,20
MISSIONE 02	Giustizia	RS	0,00	PR	0,00	R	0,00	P	0,00	EP	0,00
		CP	0,00	PC	0,00	I	0,00	ECP	0,00	EC	0,00
		CS	0,00	TP	0,00	FPV	0,00			TR	0,00
MISSIONE 03	Ordine pubblico e sicurezza	RS	375,93	PR	0,00	R	-375,93	P	0,00	EP	0,00
		CP	45.125,93	PC	23.401,48	I	44.466,46	ECP	59,47	EC	21.064,98
		CS	23.275,93	TP	23.401,48	FPV	600,00			TR	21.064,98
MISSIONE 04	Istruzione e diritto allo studio	RS	63.831,67	PR	28.012,65	R	-34.360,54	P	0,00	EP	1.458,48
		CP	405.164,60	PC	109.400,54	I	148.246,05	ECP	256.318,55	EC	38.845,51
		CS	215.681,67	TP	137.413,19	FPV	600,00			TR	40.303,99
MISSIONE 05	Tutela e valorizzazione dei beni e attività culturali	RS	112.366,16	PR	79.583,22	R	-26.074,91	P	0,00	EP	6.708,03
		CP	3.000.368,65	PC	0,00	I	368,65	ECP	2.974.293,74	EC	368,65
		CS	3.086.659,90	TP	79.583,22	FPV	25.706,26			TR	7.076,68
MISSIONE 06	Politiche giovanili, sport e tempo libero	RS	0,00	PR	0,00	R	0,00	P	0,00	EP	0,00
		CP	38.156,26	PC	12.450,00	I	12.450,00	ECP	25.706,26	EC	0,00
		CS	12.450,00	TP	12.450,00	FPV	0,00			TR	0,00
MISSIONE 07	Turismo	RS	61.844,89	PR	25.469,54	R	-18.561,55	P	0,00	EP	17.813,80
		CP	100.750,00	PC	60.978,95	I	100.655,28	ECP	94,72	EC	39.676,33
		CS	118.344,89	TP	86.448,49	FPV	0,00			TR	57.490,13
MISSIONE 08	Assetto del territorio ed edilizia abitativa	RS	0,00	PR	0,00	R	0,00	P	0,00	EP	0,00
		CP	600,00	PC	600,00	I	600,00	ECP	0,00	EC	0,00
		CS	600,00	TP	600,00	FPV	0,00			TR	0,00
MISSIONE 09	Sviluppo sostenibile e tutela del territorio e dell'ambiente	RS	108.990,74	PR	32.808,29	R	-2.844,30	P	0,00	EP	73.338,15
		CP	240.800,00	PC	51.765,40	I	240.634,40	ECP	165,60	EC	188.869,00
		CS	292.290,74	TP	84.573,69	FPV	0,00			TR	262.207,15

CONTO DEL BILANCIO - RIEPILOGO GENERALE DELLE SPESE PER MISSIONE ANNO 2015

MISSIONE	DENOMINAZIONE	Residui passivi al 1/1/2015 (RS)		Pagamenti in c/residui (PR)		Riaccertamento residui (R)		Eliminazione per perenzione (P)		Residui passivi da esercizi precedenti (EP=RS-PR+R-P)	
		Previsioni definitive di competenza (CP)		Pagamenti in c/competenza (PC)		Impegni (I)		Economie di competenza (ECP=CP-I-FPV)		Residui passivi da esercizio di competenza (EC=I-PC)	
		Previsioni definitive di cassa (CS)		Totale pagamenti (TP=PR+PC)		Fondo pluriennale vincolato (FPV)				Totale residui passivi da riportare (TR=EP+EC)	
MISSIONE 10	Trasporti e diritto alla mobilità	RS	797.677,02	PR	620.275,00	R	-44.676,43	P	0,00	EP	132.725,59
		CP	3.085.349,25	PC	157.920,23	I	1.240.640,10	ECP	1.442.530,56	EC	1.082.719,87
		CS	1.293.743,09	TP	778.195,23	FPV	402.178,59			TR	1.215.445,46
MISSIONE 11	Soccorso civile	RS	0,00	PR	0,00	R	0,00	P	0,00	EP	0,00
		CP	0,00	PC	0,00	I	0,00	ECP	0,00	EC	0,00
		CS	0,00	TP	0,00	FPV	0,00			TR	0,00
MISSIONE 12	Diritti sociali, politiche sociali e famiglia	RS	161.531,51	PR	121.622,64	R	-10.224,17	P	0,00	EP	29.684,70
		CP	167.256,00	PC	24.480,00	I	162.903,91	ECP	4.352,09	EC	138.423,91
		CS	295.787,51	TP	146.102,64	FPV	0,00			TR	168.108,61
MISSIONE 13	Tutela della salute	RS	0,00	PR	0,00	R	0,00	P	0,00	EP	0,00
		CP	0,00	PC	0,00	I	0,00	ECP	0,00	EC	0,00
		CS	0,00	TP	0,00	FPV	0,00			TR	0,00
MISSIONE 14	Sviluppo economico e competitività	RS	0,00	PR	0,00	R	0,00	P	0,00	EP	0,00
		CP	0,00	PC	0,00	I	0,00	ECP	0,00	EC	0,00
		CS	0,00	TP	0,00	FPV	0,00			TR	0,00
MISSIONE 15	Politiche per il lavoro e la formazione professionale	RS	0,00	PR	0,00	R	0,00	P	0,00	EP	0,00
		CP	0,00	PC	0,00	I	0,00	ECP	0,00	EC	0,00
		CS	0,00	TP	0,00	FPV	0,00			TR	0,00
MISSIONE 16	Agricoltura, politiche agroalimentari e pesca	RS	116.176,51	PR	14.639,33	R	-22.594,14	P	0,00	EP	78.943,04
		CP	160.300,00	PC	5.110,86	I	98.489,46	ECP	61.810,54	EC	93.378,60
		CS	276.476,51	TP	19.750,19	FPV	0,00			TR	172.321,64
MISSIONE 17	Energia e diversificazione delle fonti energetiche	RS	0,00	PR	0,00	R	0,00	P	0,00	EP	0,00
		CP	5.000.000,00	PC	0,00	I	0,00	ECP	5.000.000,00	EC	0,00
		CS	0,00	TP	0,00	FPV	0,00			TR	0,00
MISSIONE 18	Relazioni con le altre autonomie territoriali e locali	RS	0,00	PR	0,00	R	0,00	P	0,00	EP	0,00
		CP	0,00	PC	0,00	I	0,00	ECP	0,00	EC	0,00
		CS	0,00	TP	0,00	FPV	0,00			TR	0,00

CONTO DEL BILANCIO - RIEPILOGO GENERALE DELLE SPESE PER MISSIONE ANNO 2015

MISSIONE	DENOMINAZIONE	Residui passivi al 1/1/2015 (RS)		Pagamenti in c/residui (PR)		Riaccertamento residui (R)		Eliminazione per perenzione (P)		Residui passivi da esercizi precedenti (EP=RS-PR+R-P)	
		Previsioni definitive di competenza (CP)		Pagamenti in c/competenza (PC)		Impegni (I)		Economie di competenza (ECP=CP-I-FPV)		Residui passivi da esercizio di competenza (EC=L-PC)	
		Previsioni definitive di cassa (CS)		Totale pagamenti (TP=PR+PC)		Fondo pluriennale vincolato (FPV)				Totale residui passivi da riportare (TR=EP+EC)	
MISSIONE 19	<i>Relazioni internazionali</i>	RS	0,00	PR	0,00	R	0,00	P	0,00	EP	0,00
		CP	0,00	PC	0,00	I	0,00	ECP	0,00	EC	0,00
		CS	0,00	TP	0,00	FPV	0,00			TR	0,00
MISSIONE 20	<i>Fondi e accantonamenti</i>	RS	0,00	PR	0,00	R	0,00	P	0,00	EP	0,00
		CP	0,00	PC	0,00	I	0,00	ECP	0,00	EC	0,00
		CS	0,00	TP	0,00	FPV	0,00			TR	0,00
MISSIONE 50	<i>Debito pubblico</i>	RS	396.692,83	PR	2.384,42	R	0,00	P	0,00	EP	394.308,41
		CP	583.900,00	PC	228.714,12	I	505.563,03	ECP	78.336,97	EC	276.848,91
		CS	613.192,83	TP	231.098,54	FPV	0,00			TR	671.157,32
MISSIONE 60	<i>Anticipazioni finanziarie</i>	RS	439.341,45	PR	439.341,45	R	0,00	P	0,00	EP	0,00
		CP	2.900.000,00	PC	1.453.811,31	I	1.453.811,31	ECP	1.446.188,69	EC	0,00
		CS	3.339.341,45	TP	1.893.152,76	FPV	0,00			TR	0,00
MISSIONE 99	<i>Servizi per conto terzi</i>	RS	72.877,00	PR	26.274,66	R	-1.274,23	P	0,00	EP	45.328,11
		CP	410.000,00	PC	143.298,56	I	176.282,38	ECP	233.717,62	EC	32.983,82
		CS	387.877,00	TP	169.573,22	FPV	0,00			TR	78.311,93
TOTALE DELLE MISSIONI		RS	2.533.407,92	PR	1.521.295,41	R	-187.051,13	P	0,00	EP	825.061,38
		CP	16.928.986,79	PC	2.903.670,76	I	4.954.731,47	ECP	11.535.448,50	EC	2.051.060,71
		CS	10.842.355,76	TP	4.424.966,17	FPV	438.806,82			TR	2.876.122,09
TOTALE GENERALE DELLE SPESE		RS	2.533.407,92	PR	1.521.295,41	R	-187.051,13	P	0,00	EP	825.061,38
		CP	16.928.986,79	PC	2.903.670,76	I	4.954.731,47	ECP	11.535.448,50	EC	2.051.060,71
		CS	10.842.355,76	TP	4.424.966,17	FPV	438.806,82			TR	2.876.122,09

CONTO DEL BILANCIO - GESTIONE DELLE ENTRATE ANNO 2015

TITOLO, TIPOLOGIA	DENOMINAZIONE	Residui attivi al 1/1/2015 (RS)		Riscossioni in c/residui (RR)		Riaccertamento residui (R) (6)		Maggiori o minori entrate di competenza =A-CP (5)		Residui attivi da esercizi precedenti (EP=RS-RR+R)	
		Previsioni definitive di competenza (CP)	Previsioni definitive di cassa (CS)	Riscossioni in c/competenza (RC)	Totale riscossioni (TR=RR+RC)	Accertamenti (A) (4)	Maggiori o minori entrate di cassa =TR-CS (5)	Maggiori o minori entrate di competenza =A-CP (5)	Residui attivi da esercizio di competenza (EC=A-RC)	Totale residui attivi da riportare (TR=EP+EC)	
TITOLO 1											
<i>Entrate correnti di natura tributaria, contributiva e perequativa</i>											
10101	FONDO PLURIENNALE VINCOLATO PER SPESE CONTO CAPITALE (1) UTILIZZO AVANZO DI AMMINISTRAZIONE (2)	CP	3.972,63								
	Tipologia 101 Imposte, tasse e proventi assimilati	RS	595.291,18	RR	111.969,48	R	-20.872,40	CP	5.471,23	EP	462.449,30
		CP	1.440.700,00	RC	1.318.875,58	A	1.446.171,23	CP		EC	127.295,65
		CS	1.950.491,18	TR	1.430.845,06	CS	-519.646,12	TR		TR	589.744,95
10102	Tipologia 102 Tributi destinati al finanziamento della sanità	RS	0,00	RR	0,00	R	0,00	CP	0,00	EP	0,00
		CP	0,00	RC	0,00	A	0,00	CP	0,00	EC	0,00
		CS	0,00	TR	0,00	CS	0,00	TR	0,00	TR	0,00
10103	Tipologia 103 Tributi devoluti e regolati alle autonomie speciali	RS	80.643,69	RR	74.737,23	R	0,00	CP	-2.549,56	EP	5.906,46
		CP	120.000,00	RC	27.450,44	A	117.450,44	CP		EC	90.000,00
		CS	200.643,69	TR	102.187,67	CS	-98.456,02	TR		TR	95.906,46
10104	Tipologia 104 Compartecipazioni di tributi	RS	0,00	RR	0,00	R	0,00	CP	0,00	EP	0,00
		CP	0,00	RC	0,00	A	0,00	CP	0,00	EC	0,00
		CS	0,00	TR	0,00	CS	0,00	TR	0,00	TR	0,00
10301	Tipologia 301 Fondi perequativi da Amministrazioni Centrali	RS	4.971,26	RR	4.285,37	R	0,00	CP	0,00	EP	685,89
		CP	0,00	RC	0,00	A	0,00	CP		EC	0,00
		CS	64.971,26	TR	4.285,37	CS	-60.685,89	TR		TR	685,89
10302	Tipologia 302 Fondi perequativi dalla Regione o Provincia autonoma	RS	0,00	RR	0,00	R	0,00	CP	0,00	EP	0,00
		CP	0,00	RC	0,00	A	0,00	CP	0,00	EC	0,00
		CS	0,00	TR	0,00	CS	0,00	TR	0,00	TR	0,00
10000	Totale Titolo 1	RS	680.906,13	RR	190.992,08	R	-20.872,40	CP	2.921,67	EP	469.041,65
	Entrate correnti di natura tributaria, contributiva e perequativa	CP	1.560.700,00	RC	1.346.326,02	A	1.563.621,67	CP		EC	217.295,65
		CS	2.216.106,13	TR	1.537.318,10	CS	-678.788,03	TR		TR	686.337,30
TITOLO 2											
<i>Trasferimenti correnti</i>											
20101	Tipologia 101 Trasferimenti correnti da Amministrazioni pubbliche	RS	57.497,08	RR	23.162,99	R	-11.251,17	CP	-372,66	EP	23.082,92
		CP	47.500,00	RC	20.127,34	A	47.127,34	CP		EC	27.000,00
		CS	101.497,08	TR	43.290,33	CS	-58.206,75	TR		TR	50.082,92
20102	Tipologia 102 Trasferimenti correnti da Famiglie	RS	0,00	RR	0,00	R	0,00	CP	-3.500,00	EP	0,00
		CP	25.000,00	RC	15.000,00	A	21.500,00	CP		EC	6.500,00
		CS	0,00	TR	15.000,00	CS	15.000,00	TR		TR	6.500,00

CONTO DEL BILANCIO - GESTIONE DELLE ENTRATE ANNO 2015

TITOLO, TIPOLOGIA	DENOMINAZIONE	Residui attivi al 1/1/2015 (RS)		Riscossioni in c/residui (RR)		Riaccertamento residui (R) (a)		Maggiori o minori entrate di competenza =A-CP (a)		Residui attivi da esercizi precedenti (EP=R-S-RR+R)	
		Previsioni definitive di competenza (CP)	Previsioni definitive di cassa (CS)	Riscossioni in c/competenza (RC)	Totale riscossioni (TR=RR+RC)	Accertamenti (A) (a)	Maggiori o minori entrate di cassa =TR-CS (a)	Maggiori o minori entrate di competenza =A-CP (a)	Residui attivi da esercizio di competenza (EC=A-RC)	Totale residui attivi da riportare (TR=EP+EC)	
20103	Tipologia 103 Trasferimenti correnti da Imprese	RS	150.000,00	RR	0,00	R	0,00	CP	128,10	EP	150.000,00
		CP	180.000,00	RC	30.307,07	A	180.128,10	EC	149.821,03	EC	149.821,03
		CS	300.000,00	TR	30.307,07	CS	-299.692,93	TR	299.821,03	TR	299.821,03
20104	Tipologia 104 Trasferimenti correnti da Istituzioni Sociali Private	RS	0,00	RR	0,00	R	0,00	CP	0,00	EP	0,00
		CP	0,00	RC	0,00	A	0,00	EC	0,00	EC	0,00
		CS	0,00	TR	0,00	CS	0,00	TR	0,00	TR	0,00
20105	Tipologia 105 Trasferimenti correnti dall'Unione Europea e dal Resto del Mondo	RS	0,00	RR	0,00	R	0,00	CP	0,00	EP	0,00
		CP	0,00	RC	0,00	A	0,00	EC	0,00	EC	0,00
		CS	0,00	TR	0,00	CS	0,00	TR	0,00	TR	0,00
20000	Totale Titolo 2 Trasferimenti correnti	RS	207.497,08	RR	23.162,99	R	-11.251,17	CP	-3.744,56	EP	173.082,92
		CP	252.500,00	RC	65.434,41	A	248.755,44	EC	183.321,03	EC	183.321,03
		CS	401.497,08	TR	88.597,40	CS	-312.899,68	TR	356.403,95	TR	356.403,95
Titolo 3 Entrate extratributarie											
30100	Tipologia 100 Vendita di beni e servizi e proventi derivanti dalla gestione dei beni	RS	353.444,76	RR	68.397,83	R	-52.383,99	CP	-35.002,89	EP	232.657,94
		CP	229.600,00	RC	113.725,70	A	194.597,11	EC	80.871,41	EC	80.871,41
		CS	561.444,76	TR	182.118,53	CS	-379.326,23	TR	313.539,35	TR	313.539,35
30200	Tipologia 200 Proventi derivanti dall'attività di controllo e repressione delle irregolarità e degli illeciti	RS	66.477,97	RR	4.885,69	R	-10.858,42	CP	-69,40	EP	50.733,86
		CP	650,00	RC	580,60	A	580,60	EC	0,00	EC	0,00
		CS	66.777,97	TR	5.466,29	CS	-61.311,68	TR	50.733,86	TR	50.733,86
30300	Tipologia 300 Interessi attivi	RS	0,00	RR	0,00	R	0,00	CP	0,00	EP	0,00
		CP	0,00	RC	0,00	A	0,00	EC	0,00	EC	0,00
		CS	0,00	TR	0,00	CS	0,00	TR	0,00	TR	0,00
30400	Tipologia 400 Altre entrate da redditi da capitale	RS	0,00	RR	0,00	R	0,00	CP	0,00	EP	0,00
		CP	0,00	RC	0,00	A	0,00	EC	0,00	EC	0,00
		CS	0,00	TR	0,00	CS	0,00	TR	0,00	TR	0,00
30500	Tipologia 500 Rimborsi e altre entrate correnti	RS	30.500,00	RR	0,00	R	0,00	CP	-1.857,45	EP	30.500,00
		CP	26.500,00	RC	9.363,41	A	24.642,55	EC	15.279,14	EC	15.279,14
		CS	47.000,00	TR	9.363,41	CS	-37.636,59	TR	45.779,14	TR	45.779,14
30000	Totale Titolo 3 Entrate extratributarie	RS	450.422,73	RR	73.278,52	R	-63.242,41	CP	-36.929,74	EP	313.901,80
		CP	256.750,00	RC	123.669,71	A	219.820,26	EC	96.150,55	EC	96.150,55
		CS	675.222,73	TR	196.948,23	CS	-478.274,50	TR	410.052,35	TR	410.052,35
Titolo 4 Entrate in conto capitale											

CONTO DEL BILANCIO - GESTIONE DELLE ENTRATE ANNO 2015

TTITOLO, TIPOLOGIA	DENOMINAZIONE	Residui attivi al 1/1/2015 (RS)		Riscossioni in c/residui (RR)		Riaccertamento residui (R) (a)		Maggiori o minori entrate di competenza =A-CP (e)	Residui attivi da esercizi precedenti (EP=RS-RR+R)	
		Previsioni definitive di competenza (CP)	Previsioni definitive di cassa (CS)	Riscossioni in c/competenza (RC)	Totale riscossioni (TR=RR+RC)	Accertamenti (A) (a)	Maggiori o minori entrate di cassa =TR-CS (e)			Residui attivi da esercizio di competenza (EC=A-RC)
40100	Tipologia 100 Tributi in conto capitale	RS	0,00	RR	0,00	R	0,00	CP	EP	0,00
		CP	0,00	RC	0,00	A	0,00	CP	EC	0,00
		CS	0,00	TR	0,00	CS	0,00	TR	TR	0,00
40200	Tipologia 200 Contributi agli Investimenti	RS	988.731,65	RR	495.810,22	R	-24.544,16	CP	EP	468.377,27
		CP	11.145.000,00	RC	184.050,00	A	1.485.050,00	CP	EC	1.301.000,00
		CS	5.538.731,65	TR	679.860,22	CS	-4.858.871,43	TR	TR	1.769.377,27
40300	Tipologia 300 Altri trasferimenti in conto capitale	RS	0,00	RR	0,00	R	0,00	CP	EP	0,00
		CP	0,00	RC	0,00	A	0,00	CP	EC	0,00
		CS	0,00	TR	0,00	CS	0,00	TR	TR	0,00
40400	Tipologia 400 Entrate da alienazione di beni materiali e immateriali	RS	200.000,00	RR	16.250,00	R	-89.500,00	CP	EP	94.250,00
		CP	0,00	RC	0,00	A	0,00	CP	EC	0,00
		CS	200.000,00	TR	16.250,00	CS	-183.750,00	TR	TR	94.250,00
40500	Tipologia 500 Altre entrate in conto capitale	RS	37.249,09	RR	1.545,94	R	-35.019,87	CP	EP	683,28
		CP	7.750,00	RC	7.734,76	A	7.734,76	CP	EC	0,00
		CS	40.249,09	TR	9.280,70	CS	-30.968,39	TR	TR	683,28
40000	Totale Titolo 4 Entrate in conto capitale	RS	1.225.980,74	RR	513.606,16	R	-149.064,03	CP	EP	563.310,55
		CP	11.152.750,00	RC	191.784,76	A	1.492.784,76	CP	EC	1.301.000,00
		CS	5.778.980,74	TR	705.390,92	CS	-5.073.589,82	TR	TR	1.864.310,55
TITOLO 5 Entrate da riduzione di attività finanziarie										
50100	Tipologia 100 Alienazione di attività finanziarie	RS	0,00	RR	0,00	R	0,00	CP	EP	0,00
		CP	0,00	RC	0,00	A	0,00	CP	EC	0,00
		CS	0,00	TR	0,00	CS	0,00	TR	TR	0,00
50200	Tipologia 200 Riscossione crediti di breve termine	RS	0,00	RR	0,00	R	0,00	CP	EP	0,00
		CP	0,00	RC	0,00	A	0,00	CP	EC	0,00
		CS	0,00	TR	0,00	CS	0,00	TR	TR	0,00
50300	Tipologia 300 Riscossione crediti di medio-lungo termine	RS	0,00	RR	0,00	R	0,00	CP	EP	0,00
		CP	0,00	RC	0,00	A	0,00	CP	EC	0,00
		CS	0,00	TR	0,00	CS	0,00	TR	TR	0,00
50400	Tipologia 400 Altre entrate per riduzione di attività finanziarie	RS	0,00	RR	0,00	R	0,00	CP	EP	0,00
		CP	355.000,00	RC	276.848,91	A	276.848,91	CP	EC	0,00
		CS	0,00	TR	276.848,91	CS	276.848,91	TR	TR	0,00
		RS	0,00	RR	0,00	R	0,00	CP	EP	0,00
		CP	355.000,00	RC	276.848,91	A	276.848,91	CP	EC	0,00
		CS	0,00	TR	276.848,91	CS	276.848,91	TR	TR	0,00
		RS	0,00	RR	0,00	R	0,00	CP	EP	0,00
		CP	355.000,00	RC	276.848,91	A	276.848,91	CP	EC	0,00
		CS	0,00	TR	276.848,91	CS	276.848,91	TR	TR	0,00

CONTO DEL BILANCIO - GESTIONE DELLE ENTRATE ANNO 2015

TITOLO, TIPOLOGIA	DENOMINAZIONE	Residui attivi al 1/1/2015 (RS)		Riscossioni in c/residui (RR)		Riaccertamento residui (R) (9)		Maggiori o minori entrate di competenza =A-CP (9)		Residui attivi da esercizi precedenti (EP=RS-RR+R)	
		Previsioni definitive di competenza (CP)	Previsioni definitive di cassa (CS)	Riscossioni in c/competenza (RC)	Totale riscossioni (TR=RR+RC)	Accertamenti (A) (4)	Maggiori o minori entrate di cassa =TR-CS (9)	Residui attivi da esercizio di competenza (EC=A-RC)	Totale residui attivi da riportare (TR=EP+EC)		
50000	Totale Titolo 5 Entrate da riduzione di attività finanziarie	RS CP CS	0,00 355.000,00 0,00	RR RC TR	0,00 276.848,91 276.848,91	R A CS	0,00 276.848,91 276.848,91	CP	-78.151,09	EP EC TR	0,00 0,00 0,00
Titolo 6 Accensione Prestiti											
60100	Tipologia 100 Emissione di titoli obbligazionari	RS CP CS	0,00 0,00 0,00	RR RC TR	0,00 0,00 0,00	R A CS	0,00 0,00 0,00	CP	0,00	EP EC TR	0,00 0,00 0,00
60200	Tipologia 200 Accensione prestiti a breve termine	RS CP CS	0,00 0,00 0,00	RR RC TR	0,00 0,00 0,00	R A CS	0,00 0,00 0,00	CP	0,00	EP EC TR	0,00 0,00 0,00
60300	Tipologia 300 Accensione mutui e altri finanziamenti a medio lungo termine	RS CP CS	0,00 0,00 0,00	RR RC TR	0,00 0,00 0,00	R A CS	0,00 0,00 0,00	CP	0,00	EP EC TR	0,00 0,00 0,00
60400	Tipologia 400 Altre forme di indebitamento	RS CP CS	0,00 0,00 0,00	RR RC TR	0,00 0,00 0,00	R A CS	0,00 0,00 0,00	CP	0,00	EP EC TR	0,00 0,00 0,00
60000	Totale Titolo 6 Accensione Prestiti	RS CP CS	0,00 0,00 0,00	RR RC TR	0,00 0,00 0,00	R A CS	0,00 0,00 0,00	CP	0,00	EP EC TR	0,00 0,00 0,00
Titolo 7 Anticipazioni da Istituto tesoriere/cassiere											
70100	Tipologia 100 Anticipazioni tesoriere/cassiere	RS CP CS	0,00 2.900.000,00 2.900.000,00	RR RC TR	0,00 1.453.811,31 1.453.811,31	R A CS	0,00 1.453.811,31 -1.446.188,69	CP	-1.446.188,69	EP EC TR	0,00 0,00 0,00
70000	Totale Titolo 7 Anticipazioni da Istituto tesoriere/cassiere	RS CP CS	0,00 2.900.000,00 2.900.000,00	RR RC TR	0,00 1.453.811,31 1.453.811,31	R A CS	0,00 1.453.811,31 -1.446.188,69	CP	-1.446.188,69	EP EC TR	0,00 0,00 0,00
Titolo 9 Entrate per conto terzi e partite di giro											
90100	Tipologia 100 Entrate per partite di giro	RS CP CS	0,00 242.582,28 232.582,28	RR RC TR	0,00 139.218,86 139.218,86	R A CS	0,00 139.218,86 -93.363,42	CP	-103.363,42	EP EC TR	0,00 0,00 0,00
90200	Tipologia 200 Entrate per conto terzi	RS CP CS	20.668,30 167.417,72 103.086,02	RR RC TR	3.222,02 37.063,52 40.285,54	R A CS	1.050,22 37.063,52 -62.800,48	CP	-130.364,20	EP EC TR	18.496,50 0,00 18.496,50

CONTO DEL BILANCIO - GESTIONE DELLE ENTRATE ANNO 2015

TITOLO, TIPOLOGIA	DENOMINAZIONE	Residui attivi al 1/1/2015 (RS)		Riscossioni in c/residui (RR)		Riaccertamento residui (R) (a)		Residui attivi da esercizi precedenti (EP=RS-RR+R)		
		Previsioni definitive di competenza (CP)	Previsioni definitive di cassa (CS)	Riscossioni in c/competenza (RC)	Totale riscossioni (TR=RR+RC)	Accertamenti (A) (a)	Maggiori o minori entrate di cassa =TR-CS (a)	Residui attivi da esercizio di competenza (EC=A-RC)	Totale residui attivi da riportare (TR=EP+EC)	
90000	Totale Titolo 9	RS CP CS	20.668,30 410.000,00 335.668,30	RR RC TR	3.222,02 176.282,38 179.504,40	R A CS	1.050,22 176.282,38 -156.163,90	CP	EP EC TR	18.496,50 0,00 18.496,50
TOTALE TITOLI		RS CP CS	2.585.474,98 16.887.700,00 12.307.474,98	RR RC TR	804.261,77 3.634.157,50 4.438.419,27	R A CS	-243.379,79 5.431.924,73 -7.869.035,71	CP	EP EC TR	1.537.833,42 1.797.767,23 3.335.600,65
TOTALE GENERALE DELLE ENTRATE		RS CP CS	2.585.474,98 16.928.986,79 12.307.474,98	RC PC TR	804.261,77 3.634.157,50 4.438.419,27	R A CS	-243.379,79 5.431.924,73 -7.869.035,71	CP	EP EC TR	1.537.833,42 1.797.767,23 3.335.600,65

- 1) Indicare l'importo del fondo pluriennale vincolato risultante dal conto del bilancio dell'anno precedente (spesa). Nel primo esercizio di applicazione del titolo primo del decreto legislativo n. 118/2011 si indica un importo pari a 0 e, a seguito del riaccertamento straordinario dei residui previsto dall'articolo 3, comma 7, l'importo del fondo pluriennale vincolato determinato in tale occasione.
- 2) Indicare l'importo definitivo dell'utilizzo del risultato di amministrazione
- 3) Indicare l'ammontare complessivo derivante dal riaccertamento dei residui (comprende l'importo dei crediti definitivamente cancellati in quanto assolutamente inesigibili, l'importo dei crediti cancellati e reimputati agli esercizi in cui l'obbligazione è esigibile effettuata in occasione del riaccertamento straordinario dei residui, l'importo dei crediti di dubbia e difficile esazione cancellati secondo le modalità previste dal principio applicato della contabilità finanziaria 9.2). La voce comprende inoltre le rettifiche in aumento dei residui attivi effettuate a seguito della riscossione di residui attivi cancellati dalle scritture (ad es. in anni precedenti è stato cancellato un residuo attivo in quanto considerato assolutamente inesigibile. In caso di riscossione di tale credito nel corso dell'esercizio cui si riferisce il rendiconto si effettua un riaccertamento dei residui attivi in aumento). Le rettifiche in aumento sono indicate con il segno "+", le rettifiche in riduzione sono indicate con il segno "-".
- 4) Indicare gli accertamenti imputati, contabilmente all'esercizio cui il rendiconto si riferisce, al netto dei crediti che, in occasione del riaccertamento ordinario dei residui effettuato ai sensi dell'articolo 3, comma 4, risultassero non esigibili e reimputati agli esercizi in cui le obbligazioni risultano esigibili. Nel primo esercizio di applicazione del titolo primo del D. Lgs 118/2011 la voce comprende i crediti che sono stati oggetto del riaccertamento straordinario dei residui e reimputati all'esercizio.
- 5) Le maggiori entrate sono indicate con il segno "+", le minori entrate sono indicate con il segno "-".

CONTO DEL BILANCIO - GESTIONE DELLE SPESE ANNO 2015

MISSIONE, PROGRAMMA, TITOLO	DENOMINAZIONE	Residui passivi al 1/1/2015		Pagamenti in c/residui (PR)		Riaccertamento residui (R) (1)		Eliminazione per perenzione (P) (6)		Residui passivi da esercizi precedenti (EP=RS-PR+R-P)	
		Previsioni definitive di competenza (CP)	Previsioni definitive di cassa (CS)	Pagamenti in c/competenza (PC)	Totale pagamenti (TP=PR+PC)	Impegni (I) (2)	Fondo pluriennale vincolato (FPV) (3)	Economie di competenza (ECP=CP-I-FPV)	Residui passivi da esercizio di competenza (EC=I-PC)	Totale residui passivi da riportare (TR=EP+EC)	
DISAVANZO DI AMMINISTRAZIONE		CP	0,00								
MISSIONE 01 Servizi istituzionali, generali e di gestione											
Programma 01 Organi istituzionali											
Titolo 1	Spese correnti	RS	7.755,89	PR	2.910,03	R	-1.137,29	P	0,00	EP	3.708,57
		CP	43.350,00	PC	37.146,21	I	41.009,52	ECP	2.340,48	EC	3.863,31
		CS	51.655,89	TP	40.056,24	FPV	0,00			TR	7.571,88
Titolo 2	Spese in conto capitale	RS	0,00	PR	0,00	R	0,00	P	0,00	EP	0,00
		CP	0,00	PC	0,00	I	0,00	ECP	0,00	EC	0,00
		CS	0,00	TP	0,00	FPV	0,00			TR	0,00
Totale programma 01 Organi istituzionali		RS	7.755,89	PR	2.910,03	R	-1.137,29	P	0,00	EP	3.708,57
		CP	43.350,00	PC	37.146,21	I	41.009,52	ECP	2.340,48	EC	3.863,31
		CS	51.655,89	TP	40.056,24	FPV	0,00			TR	7.571,88
01 - 02 Programma 02 Segreteria generale											
Titolo 1	Spese correnti	RS	16.834,61	PR	10.300,55	R	-6.534,06	P	0,00	EP	0,00
		CP	243.451,13	PC	233.917,69	I	238.660,35	ECP	90,78	EC	4.742,66
		CS	247.134,61	TP	244.218,24	FPV	4.700,00			TR	4.742,66
Titolo 2	Spese in conto capitale	RS	0,00	PR	0,00	R	0,00	P	0,00	EP	0,00
		CP	0,00	PC	0,00	I	0,00	ECP	0,00	EC	0,00
		CS	0,00	TP	0,00	FPV	0,00			TR	0,00
Totale programma 02 Segreteria generale		RS	16.834,61	PR	10.300,55	R	-6.534,06	P	0,00	EP	0,00
		CP	243.451,13	PC	233.917,69	I	238.660,35	ECP	90,78	EC	4.742,66
		CS	247.134,61	TP	244.218,24	FPV	4.700,00			TR	4.742,66
01 - 03 Programma 03 Gestione economica, finanziaria, programmazione, provveditorato											
Titolo 1	Spese correnti	RS	0,00	PR	0,00	R	0,00	P	0,00	EP	0,00
		CP	5.000,00	PC	0,00	I	5.000,00	ECP	0,00	EC	5.000,00
		CS	0,00	TP	0,00	FPV	0,00			TR	5.000,00
Titolo 2	Spese in conto capitale	RS	0,00	PR	0,00	R	0,00	P	0,00	EP	0,00
		CP	0,00	PC	0,00	I	0,00	ECP	0,00	EC	0,00
		CS	0,00	TP	0,00	FPV	0,00			TR	0,00

CONTO DEL BILANCIO - GESTIONE DELLE SPESE ANNO 2015

MISSIONE, PROGRAMMA, TITOLO	DENOMINAZIONE	Residui passivi al 1/1/2015		Pagamenti in c/residui (PR)		Riaccertamento residui (R) (1)		Eliminazione per perenzione (P) (4)		Residui passivi da esercizi precedenti (EP=RS-PR+R-P)	
		Previsioni definitive di competenza (CP)	Previsioni definitive di cassa (CS)	Previsioni definitive di competenza (PC)	Totale pagamenti (TP=PR+PC)	Impegni (I) (2)	Fondo pluriennale vincolato (FPV) (3)	Economie di competenza (ECP=CP-I-FPV)	Residui passivi da esercizio di competenza (EC=I-PC)	Totale residui passivi da riportare (TR=EP+EC)	
Titolo 3	Spese per incremento attività finanziarie	RS CP CS	0,00 0,00 0,00	PR PC TP	0,00 0,00 0,00	R I FPV	0,00 0,00 0,00	P ECP	0,00 0,00	EP EC TR	0,00 0,00 0,00
Totale programma	03 Gestione economica, finanziaria, programmazione, provveditorato	RS CP CS	0,00 5.000,00 0,00	PR PC TP	0,00 0,00 0,00	R I FPV	0,00 5.000,00 0,00	P ECP	0,00 0,00	EP EC TR	0,00 5.000,00 5.000,00
01 - 04	Programma 04 Gestione delle entrate tributarie e servizi fiscali										
Titolo 1	Spese correnti	RS CP CS	0,00 0,00 0,00	PR PC TP	0,00 0,00 0,00	R I FPV	0,00 0,00 0,00	P ECP	0,00 0,00	EP EC TR	0,00 0,00 0,00
Titolo 2	Spese in conto capitale	RS CP CS	0,00 0,00 0,00	PR PC TP	0,00 0,00 0,00	R I FPV	0,00 0,00 0,00	P ECP	0,00 0,00	EP EC TR	0,00 0,00 0,00
Totale programma	04 Gestione delle entrate tributarie e servizi fiscali	RS CP CS	0,00 0,00 0,00	PR PC TP	0,00 0,00 0,00	R I FPV	0,00 0,00 0,00	P ECP	0,00 0,00	EP EC TR	0,00 0,00 0,00
01 - 05	Programma 05 Gestione dei beni demaniali e patrimoniali										
Titolo 1	Spese correnti	RS CP CS	0,00 12.060,00 12.060,00	PR PC TP	0,00 12.060,00 12.060,00	R I FPV	0,00 12.060,00 0,00	P ECP	0,00 0,00	EP EC TR	0,00 0,00 0,00
Titolo 2	Spese in conto capitale	RS CP CS	0,00 0,00 0,00	PR PC TP	0,00 0,00 0,00	R I FPV	0,00 0,00 0,00	P ECP	0,00 0,00	EP EC TR	0,00 0,00 0,00
Totale programma	05 Gestione dei beni demaniali e patrimoniali	RS CP CS	0,00 12.060,00 12.060,00	PR PC TP	0,00 12.060,00 12.060,00	R I FPV	0,00 12.060,00 0,00	P ECP	0,00 0,00	EP EC TR	0,00 0,00 0,00
01 - 06	Programma 06 Ufficio tecnico										
Titolo 1	Spese correnti	RS	54.544,72	PR	43.558,34	R	-6.067,70	P	0,00	EP	4.918,68

CONTO DEL BILANCIO - GESTIONE DELLE SPESE ANNO 2015

MISSIONE, PROGRAMMA, TITOLO	DENOMINAZIONE	Residui passivi al 1/1/2015 (RS)		Pagamenti in c/residui (PR)		Riaccertamento residui (R) (1)		Eliminazione per perenzione (P) (4)		Residui passivi da esercizi precedenti (EP=RS-PR+R-P)	
		Previsioni definitive di competenza (CP)		Pagamenti in c/competenza (PC)		Impegni (I) (2)		Economie di competenza (ECP=CP-I-FPV)		Residui passivi da esercizio di competenza (EC=I-PC)	
		Previsioni definitive di cassa (CS)		Totale pagamenti (TP=PR+PC)		Fondo pluriennale vincolato (FPV) (3)				Totale residui passivi da riportare (TR=EP+EC)	
		CP	CS	PC	TP	I	FPV	ECP		EP	EC
		323.910,97	352.272,75	250.065,21	293.623,55			316.830,31	2.058,69	66.765,10	71.683,78
								5.021,97			
		RS	CP	PR	PC	R	I	P		EP	EC
		0,00	0,00	0,00	0,00	0,00	0,00	0,00	0,00	0,00	0,00
		CS	0,00	TP	0,00	FPV			0,00	TR	0,00
		RS	CP	PR	PC	R	I	P		EP	EC
		54.544,72	323.910,97	43.558,34	250.065,21			-6.067,70	0,00	4.918,68	66.765,10
		CS	352.272,75	TP	293.623,55	FPV		5.021,97	2.058,69	66.765,10	71.683,78
01 - 07	Programma 07	Elezioni e consultazioni popolari - Anagrafe e stato civile									
		RS	CP	PR	PC	R	I	P		EP	EC
		0,00	0,00	0,00	0,00	0,00	0,00	0,00	0,00	0,00	0,00
		CS	0,00	TP	0,00	FPV			0,00	TR	0,00
		RS	CP	PR	PC	R	I	P		EP	EC
		0,00	0,00	0,00	0,00	0,00	0,00	0,00	0,00	0,00	0,00
		CS	0,00	TP	0,00	FPV			0,00	TR	0,00
		RS	CP	PR	PC	R	I	P		EP	EC
		0,00	0,00	0,00	0,00	0,00	0,00	0,00	0,00	0,00	0,00
		CS	0,00	TP	0,00	FPV			0,00	TR	0,00
01 - 08	Programma 08	Statistica e sistemi informativi									
		RS	CP	PR	PC	R	I	P		EP	EC
		74.865,97	51.170,00	41.390,99	27.962,68			-10.070,31	0,00	23.404,67	20.632,66
		CS	117.535,97	TP	69.353,67	FPV		48.595,34	2.574,66	20.632,66	44.037,33
								0,00			
		RS	CP	PR	PC	R	I	P		EP	EC
		0,00	0,00	0,00	0,00	0,00	0,00	0,00	0,00	0,00	0,00
		CS	0,00	TP	0,00	FPV			0,00	TR	0,00
		RS	CP	PR	PC	R	I	P		EP	EC
		74.865,97	51.170,00	41.390,99	27.962,68			-10.070,31	0,00	23.404,67	20.632,66
		CS	117.535,97	TP	69.353,67	FPV		48.595,34	2.574,66	20.632,66	44.037,33
								0,00			
01 - 09	Programma 09	Assistenza tecnico-amministrativa agli enti locali									

CONTO DEL BILANCIO - GESTIONE DELLE SPESE ANNO 2015

MISSIONE, PROGRAMMA, TITOLO	DENOMINAZIONE	Residui passivi al 1/1/2015 (RS)		Pagamenti in c/residui (PR)		Riaccertamento residui (R) (1)		Eliminazione per perenzione (P) (4)		Residui passivi da esercizi precedenti (EP=RS-PR+R-P)	
		Previsioni definitive di competenza (CP)	Previsioni definitive di cassa (CS)	Pagamenti in c/competenza (PC)	Totale pagamenti (TP=PR+PC)	Impegni (I) (2)	Fondo pluriennale vincolato (FPV) (3)	Economie di competenza (ECP=CP-I-FPV)	Residui passivi da esercizio di competenza (EC=I-PC)	Totale residui passivi da riportare (TR=EP+EC)	
Titolo 1	<i>Spese correnti</i>	RS	0,00	PR	0,00	R	0,00	P	0,00	EP	0,00
		CP	0,00	PC	0,00	I	0,00	ECP	0,00	EC	0,00
		CS	0,00	TP	0,00	FPV	0,00	TR	0,00	TR	0,00
Titolo 2	<i>Spese in conto capitale</i>	RS	0,00	PR	0,00	R	0,00	P	0,00	EP	0,00
		CP	0,00	PC	0,00	I	0,00	ECP	0,00	EC	0,00
		CS	0,00	TP	0,00	FPV	0,00	TR	0,00	TR	0,00
Totale programma	09 Assistenza tecnico-amministrativa agli enti locali	RS	0,00	PR	0,00	R	0,00	P	0,00	EP	0,00
		CP	0,00	PC	0,00	I	0,00	ECP	0,00	EC	0,00
		CS	0,00	TP	0,00	FPV	0,00	TR	0,00	TR	0,00
01 - 10	Programma 10 Risorse umane										
Titolo 1	<i>Spese correnti</i>	RS	0,00	PR	0,00	R	0,00	P	0,00	EP	0,00
		CP	0,00	PC	0,00	I	0,00	ECP	0,00	EC	0,00
		CS	0,00	TP	0,00	FPV	0,00	TR	0,00	TR	0,00
Titolo 2	<i>Spese in conto capitale</i>	RS	0,00	PR	0,00	R	0,00	P	0,00	EP	0,00
		CP	0,00	PC	0,00	I	0,00	ECP	0,00	EC	0,00
		CS	0,00	TP	0,00	FPV	0,00	TR	0,00	TR	0,00
Totale programma	10 Risorse umane	RS	0,00	PR	0,00	R	0,00	P	0,00	EP	0,00
		CP	0,00	PC	0,00	I	0,00	ECP	0,00	EC	0,00
		CS	0,00	TP	0,00	FPV	0,00	TR	0,00	TR	0,00
01 - 11	Programma 11 Altri servizi generali										
Titolo 1	<i>Spese correnti</i>	RS	47.701,02	PR	32.724,30	R	-2.255,57	P	0,00	EP	12.721,15
		CP	112.274,00	PC	70.587,52	I	107.464,92	ECP	4.809,08	EC	36.877,40
		CS	105.975,02	TP	103.311,82	FPV	0,00	TR	0,00	TR	49.598,55
Titolo 2	<i>Spese in conto capitale</i>	RS	0,00	PR	0,00	R	0,00	P	0,00	EP	0,00
		CP	0,00	PC	0,00	I	0,00	ECP	0,00	EC	0,00
		CS	0,00	TP	0,00	FPV	0,00	TR	0,00	TR	0,00
Totale programma	11 Altri servizi generali	RS	47.701,02	PR	32.724,30	R	-2.255,57	P	0,00	EP	12.721,15
		CP	112.274,00	PC	70.587,52	I	107.464,92	ECP	4.809,08	EC	36.877,40
		CS	105.975,02	TP	103.311,82	FPV	0,00	TR	0,00	TR	49.598,55

CONTO DEL BILANCIO - GESTIONE DELLE SPESE ANNO 2015

MISSIONE, PROGRAMMA, TITOLO	DENOMINAZIONE	Residui passivi al 1/1/2015 (RS)		Pagamenti in c/residui (PR)		Riaccertamento residui (R) (1)		Eliminazione per perenzione (P) (4)		Residui passivi da esercizi precedenti (EP=RS-PR+R-P)			
		Previsioni definitive di competenza (CP)		Pagamenti in c/competenza (PC)		Impegni (I) (2)		Economie di competenza (ECP=CP-I-FPV)		Residui passivi da esercizio di competenza (EC=I-PC)			
		Previsioni definitive di cassa (CS)		Totale pagamenti (TP=PR+PC)		Fondo pluriennale vincolato (FPV) (3)				Totale residui passivi da riportare (TR=EP+EC)			
01 - 12	Programma 12	Politica regionale unitaria per i servizi istituzionali, generali e di gestione (solo per le Regioni)											
	Titolo 1	Spese correnti	RS	0,00	PR	0,00	R	0,00	P	0,00	EP	0,00	
			CP	0,00	PC	0,00	I	0,00	ECP	0,00	EC	0,00	
			CS	0,00	TP	0,00	FPV	0,00		TR		0,00	
	Titolo 2	Spese in conto capitale	RS	0,00	PR	0,00	R	0,00	P	0,00	EP	0,00	
			CP	0,00	PC	0,00	I	0,00	ECP	0,00	EC	0,00	
			CS	0,00	TP	0,00	FPV	0,00		TR		0,00	
	Totale programma	12	Politica regionale unitaria per i servizi istituzionali, generali e di gestione (solo per le Regioni)	RS	0,00	PR	0,00	R	0,00	P	0,00	EP	
				CP	0,00	PC	0,00	I	0,00	ECP	0,00	EC	
				CS	0,00	TP	0,00	FPV	0,00		TR	0,00	
	TOTALE MISSIONE 01	Servizi istituzionali, generali e di gestione	RS	201.702,21	PR	130.884,21	R	-26.064,93	P	0,00	EP	44.753,07	
			CP	791.216,10	PC	631.739,31	I	769.620,44	ECP	11.873,69	EC	137.881,13	
			CS	886.634,24	TP	762.623,52	FPV	9.721,97			TR	182.634,20	
	MISSIONE 02	Giustizia											
	Programma 01	Uffici giudiziari											
	Titolo 1	Spese correnti	RS	0,00	PR	0,00	R	0,00	P	0,00	EP	0,00	
			CP	0,00	PC	0,00	I	0,00	ECP	0,00	EC	0,00	
			CS	0,00	TP	0,00	FPV	0,00		TR		0,00	
	Titolo 2	Spese in conto capitale	RS	0,00	PR	0,00	R	0,00	P	0,00	EP	0,00	
			CP	0,00	PC	0,00	I	0,00	ECP	0,00	EC	0,00	
			CS	0,00	TP	0,00	FPV	0,00		TR		0,00	
	Totale programma	01	Uffici giudiziari	RS	0,00	PR	0,00	R	0,00	P	0,00	EP	
				CP	0,00	PC	0,00	I	0,00	ECP	0,00	EC	
				CS	0,00	TP	0,00	FPV	0,00		TR	0,00	
	02 - 02	Programma 02	Casa circondariale e altri servizi										
	Titolo 1	Spese correnti	RS	0,00	PR	0,00	R	0,00	P	0,00	EP	0,00	
			CP	0,00	PC	0,00	I	0,00	ECP	0,00	EC	0,00	
			CS	0,00	TP	0,00	FPV	0,00		TR		0,00	
	Titolo 2	Spese in conto capitale	RS	0,00	PR	0,00	R	0,00	P	0,00	EP	0,00	

CONTO DEL BILANCIO - GESTIONE DELLE SPESE ANNO 2015

MISSIONE, PROGRAMMA, TITOLO	DENOMINAZIONE	Residui passivi al 1/1/2015 (RS)		Pagamenti in c/residui (PR)		Riaccertamento residui (R) (1)		Eliminazione per perenzione (P) (4)		Residui passivi da esercizi precedenti (EP=RS-PR+R-P)		
		Previsioni definitive di competenza (CP)		Pagamenti in c/competenza (PC)		Impegni (I) (2)		Economie di competenza (ECP=CP-I-FPV)		Residui passivi da esercizio di competenza (EC=I-PC)		
		Previsioni definitive di cassa (CS)		Totale pagamenti (TP=PR+PC)		Fondo pluriennale vincolato (FPV) (3)				Totale residui passivi da riportare (TR=EP+EC)		
		CP	CS	PC	TP	I	FPV	ECP	P	EP	EC	TR
Totale programma	02 Casa circondariale e altri servizi	RS	CP	PR	PC	R	I	P		EP	EC	TR
		0,00	0,00	0,00	0,00	0,00	0,00	0,00	0,00	0,00	0,00	0,00
		0,00	0,00	0,00	0,00	0,00	0,00	0,00	0,00	0,00	0,00	0,00
		0,00	0,00	0,00	0,00	0,00	0,00	0,00	0,00	0,00	0,00	0,00
02 - 03	Programma 03	Politica regionale unitaria per la giustizia (solo per le Regioni)										
	Titolo 1	Spese correnti										
		RS	CP	PR	PC	R	I	P		EP	EC	TR
		0,00	0,00	0,00	0,00	0,00	0,00	0,00	0,00	0,00	0,00	0,00
		0,00	0,00	0,00	0,00	0,00	0,00	0,00	0,00	0,00	0,00	0,00
		0,00	0,00	0,00	0,00	0,00	0,00	0,00	0,00	0,00	0,00	0,00
	Titolo 2	Spese in conto capitale										
		RS	CP	PR	PC	R	I	P		EP	EC	TR
		0,00	0,00	0,00	0,00	0,00	0,00	0,00	0,00	0,00	0,00	0,00
		0,00	0,00	0,00	0,00	0,00	0,00	0,00	0,00	0,00	0,00	0,00
		0,00	0,00	0,00	0,00	0,00	0,00	0,00	0,00	0,00	0,00	0,00
Totale programma	03	Politica regionale unitaria per la giustizia (solo per le Regioni)										
		RS	CP	PR	PC	R	I	P		EP	EC	TR
		0,00	0,00	0,00	0,00	0,00	0,00	0,00	0,00	0,00	0,00	0,00
		0,00	0,00	0,00	0,00	0,00	0,00	0,00	0,00	0,00	0,00	0,00
		0,00	0,00	0,00	0,00	0,00	0,00	0,00	0,00	0,00	0,00	0,00
TOTALE MISSIONE 02	Giustizia	RS	CP	PR	PC	R	I	P		EP	EC	TR
		0,00	0,00	0,00	0,00	0,00	0,00	0,00	0,00	0,00	0,00	0,00
		0,00	0,00	0,00	0,00	0,00	0,00	0,00	0,00	0,00	0,00	0,00
		0,00	0,00	0,00	0,00	0,00	0,00	0,00	0,00	0,00	0,00	0,00
03 - 01	MISSIONE 03	Ordine pubblico e sicurezza										
	Programma 01	Polizia locale e amministrativa										
	Titolo 1	Spese correnti										
		RS	CP	PR	PC	R	I	P		EP	EC	TR
		375,93	25.125,93	0,00	23.401,48	-375,93	0,00	0,00	0,00	0,00	59,47	0,00
		0,00	23.275,93	0,00	23.401,48	24.466,46	0,00	0,00	0,00	0,00	1.064,98	0,00
		0,00	0,00	0,00	0,00	600,00	0,00	0,00	0,00	0,00	0,00	1.064,98
	Titolo 2	Spese in conto capitale										
		RS	CP	PR	PC	R	I	P		EP	EC	TR
		0,00	20.000,00	0,00	0,00	0,00	0,00	0,00	0,00	0,00	0,00	0,00
		0,00	0,00	0,00	0,00	20.000,00	0,00	0,00	0,00	0,00	0,00	20.000,00
		0,00	0,00	0,00	0,00	0,00	0,00	0,00	0,00	0,00	0,00	0,00
	Titolo 3	Spese per incremento attività finanziarie										
		RS	CP	PR	PC	R	I	P		EP	EC	TR
		0,00	0,00	0,00	0,00	0,00	0,00	0,00	0,00	0,00	0,00	0,00
		0,00	0,00	0,00	0,00	0,00	0,00	0,00	0,00	0,00	0,00	0,00
		0,00	0,00	0,00	0,00	0,00	0,00	0,00	0,00	0,00	0,00	0,00

CONTO DEL BILANCIO - GESTIONE DELLE SPESE ANNO 2015

MISSIONE, PROGRAMMA, TITOLO	DENOMINAZIONE	Residui passivi al 1/1/2015 (RS)		Pagamenti in c/residui (PR)		Riaccertamento residui (R) (1)		Eliminazione per perenzione (P) (4)		Residui passivi da esercizi precedenti (EP=RS-PR+R-P)	
		Previsioni definitive di competenza (CP)		Pagamenti in c/competenza (PC)		Impegni (I) (2)		Economie di competenza (ECP=CP-I-FPV)		Residui passivi da esercizio di competenza (EC=I-PC)	
		Previsioni definitive di cassa (CS)		Totale pagamenti (TP=PR+PC)		Fondo pluriennale vincolato (FPV) (3)				Totale residui passivi da riportare (TR=EP+EC)	
Totale programma	01 Polizia locale e amministrativa	RS	375,93	PR	0,00	R	-375,93	P	0,00	EP	0,00
		CP	45.125,93	PC	23.401,48	I	44.466,46	ECP	59,47	EC	21.064,98
		CS	23.275,93	TP	23.401,48	FPV	600,00			TR	21.064,98
03 - 02 Programma	02 Sistema integrato di sicurezza urbana										
Titolo 1	Spese correnti	RS	0,00	PR	0,00	R	0,00	P	0,00	EP	0,00
		CP	0,00	PC	0,00	I	0,00	ECP	0,00	EC	0,00
		CS	0,00	TP	0,00	FPV	0,00			TR	0,00
Titolo 2	Spese in conto capitale	RS	0,00	PR	0,00	R	0,00	P	0,00	EP	0,00
		CP	0,00	PC	0,00	I	0,00	ECP	0,00	EC	0,00
		CS	0,00	TP	0,00	FPV	0,00			TR	0,00
Titolo 3	Spese per incremento attività finanziarie	RS	0,00	PR	0,00	R	0,00	P	0,00	EP	0,00
		CP	0,00	PC	0,00	I	0,00	ECP	0,00	EC	0,00
		CS	0,00	TP	0,00	FPV	0,00			TR	0,00
Totale programma	02 Sistema integrato di sicurezza urbana	RS	0,00	PR	0,00	R	0,00	P	0,00	EP	0,00
		CP	0,00	PC	0,00	I	0,00	ECP	0,00	EC	0,00
		CS	0,00	TP	0,00	FPV	0,00			TR	0,00
03 - 03 Programma	03 Politica regionale unitaria per la giustizia (solo per le Regioni)										
Titolo 1	Spese correnti	RS	0,00	PR	0,00	R	0,00	P	0,00	EP	0,00
		CP	0,00	PC	0,00	I	0,00	ECP	0,00	EC	0,00
		CS	0,00	TP	0,00	FPV	0,00			TR	0,00
Titolo 2	Spese in conto capitale	RS	0,00	PR	0,00	R	0,00	P	0,00	EP	0,00
		CP	0,00	PC	0,00	I	0,00	ECP	0,00	EC	0,00
		CS	0,00	TP	0,00	FPV	0,00			TR	0,00
Titolo 3	Spese per incremento attività finanziarie	RS	0,00	PR	0,00	R	0,00	P	0,00	EP	0,00
		CP	0,00	PC	0,00	I	0,00	ECP	0,00	EC	0,00
		CS	0,00	TP	0,00	FPV	0,00			TR	0,00
Totale programma	03 Politica regionale unitaria per la giustizia (solo per le Regioni)	RS	0,00	PR	0,00	R	0,00	P	0,00	EP	0,00
		CP	0,00	PC	0,00	I	0,00	ECP	0,00	EC	0,00
		CS	0,00	TP	0,00	FPV	0,00			TR	0,00

CONTO DEL BILANCIO - GESTIONE DELLE SPESE ANNO 2015

MISSIONE, PROGRAMMA, TITOLO	DENOMINAZIONE	Residui passivi al 1/1/2015 (RS)		Pagamenti in c/residui (PR)		Riaccertamento residui (R) (1)		Eliminazione per perenzione (P) (4)		Residui passivi da esercizi precedenti (EP=RS-PR+R-P)	
		Previsioni definitive di competenza (CP)	Previsioni definitive di cassa (CS)	Pagamenti in c/competenza (PC)	Totale pagamenti (TP=PR+PC)	Impegni (I) (2)	Fondo pluriennale vincolato (FPV) (3)	Economie di competenza (ECP=CP-I-FPV)	Residui passivi da esercizio di competenza (EC=I-PC)	Totale residui passivi da riportare (TR=EP+EC)	
TOTALE MISSIONE 03	Ordine pubblico e sicurezza	RS CP CS	375,93 45.125,93 23.275,93	PR PC TP	0,00 23.401,48 23.401,48	R I FPV	-375,93 44.466,46 600,00	P ECP	0,00 59,47	EP EC TR	0,00 21.064,98 21.064,98
MISSIONE 04 Istruzione e diritto allo studio											
04 - 01 Programma 01 Istruzione prescolastica											
Titolo 1	Spese correnti	RS CP CS	0,00 0,00 0,00	PR PC TP	0,00 0,00 0,00	R I FPV	0,00 0,00 0,00	P ECP	0,00 0,00	EP EC TR	0,00 0,00 0,00
Titolo 2	Spese in conto capitale	RS CP CS	0,00 250.000,00 0,00	PR PC TP	0,00 0,00 0,00	R I FPV	0,00 0,00 0,00	P ECP	0,00 250.000,00	EP EC TR	0,00 0,00 0,00
Titolo 3	Spese per incremento attività finanziarie	RS CP CS	0,00 0,00 0,00	PR PC TP	0,00 0,00 0,00	R I FPV	0,00 0,00 0,00	P ECP	0,00 0,00	EP EC TR	0,00 0,00 0,00
Totale programma 01	Istruzione prescolastica	RS CP CS	0,00 250.000,00 0,00	PR PC TP	0,00 0,00 0,00	R I FPV	0,00 0,00 0,00	P ECP	0,00 250.000,00	EP EC TR	0,00 0,00 0,00
04 - 02 Programma 02 Altri ordini di istruzione											
Titolo 1	Spese correnti	RS CP CS	27.208,68 28.080,00 53.458,68	PR PC TP	15.000,00 2.073,50 17.073,50	R I FPV	-10.750,20 28.073,50 0,00	P ECP	0,00 6,50	EP EC TR	1.458,48 26.000,00 27.458,48
Titolo 2	Spese in conto capitale	RS CP CS	0,00 0,00 0,00	PR PC TP	0,00 0,00 0,00	R I FPV	0,00 0,00 0,00	P ECP	0,00 0,00	EP EC TR	0,00 0,00 0,00
Titolo 3	Spese per incremento attività finanziarie	RS CP CS	0,00 0,00 0,00	PR PC TP	0,00 0,00 0,00	R I FPV	0,00 0,00 0,00	P ECP	0,00 0,00	EP EC TR	0,00 0,00 0,00
Totale programma 02	Altri ordini di istruzione	RS CP CS	27.208,68 28.080,00 53.458,68	PR PC TP	15.000,00 2.073,50 17.073,50	R I FPV	-10.750,20 28.073,50 0,00	P ECP	0,00 6,50	EP EC TR	1.458,48 26.000,00 27.458,48

CONTO DEL BILANCIO - GESTIONE DELLE SPESE ANNO 2015

MISSIONE, PROGRAMMA, TITOLO	DENOMINAZIONE	Residui passivi al 1/1/2015 (RS)		Pagamenti in c/residui (PR)		Riaccertamento residui (R) (1)		Eliminazione per perenzione (P) (4)		Residui passivi da esercizi precedenti (EP=RS-PR+R-P)	
		Previsioni definitive di competenza (CP)	Previsioni definitive di cassa (CS)	Pagamenti in c/competenza (PC)	Totale pagamenti (TP=PR+PC)	Impegni (I) (2)	Fondo pluriennale vincolato (FPV) (3)	Economie di competenza (ECP=CP-I-FPV)	Residui passivi da esercizio di competenza (EC=I-PC)	Totale residui passivi da riportare (TR=EP+EC)	
04 - 03 Programma	03 Edilizia scolastica (solo per le Regioni)										
	TITOLO 1	RS	CP	PR	PC	R	I	P	EP	EC	TR
		0,00	0,00	0,00	0,00	0,00	0,00	0,00	0,00	0,00	0,00
		0,00	0,00	0,00	0,00	0,00	0,00	0,00	0,00	0,00	0,00
		0,00	0,00	0,00	0,00	0,00	0,00	0,00	0,00	0,00	0,00
	TITOLO 2	RS	CP	PR	PC	R	I	P	EP	EC	TR
		0,00	0,00	0,00	0,00	0,00	0,00	0,00	0,00	0,00	0,00
		0,00	0,00	0,00	0,00	0,00	0,00	0,00	0,00	0,00	0,00
		0,00	0,00	0,00	0,00	0,00	0,00	0,00	0,00	0,00	0,00
	TITOLO 3	RS	CP	PR	PC	R	I	P	EP	EC	TR
		0,00	0,00	0,00	0,00	0,00	0,00	0,00	0,00	0,00	0,00
		0,00	0,00	0,00	0,00	0,00	0,00	0,00	0,00	0,00	0,00
		0,00	0,00	0,00	0,00	0,00	0,00	0,00	0,00	0,00	0,00
	TOTALE PROGRAMMA	RS	CP	PR	PC	R	I	P	EP	EC	TR
		0,00	0,00	0,00	0,00	0,00	0,00	0,00	0,00	0,00	0,00
		0,00	0,00	0,00	0,00	0,00	0,00	0,00	0,00	0,00	0,00
		0,00	0,00	0,00	0,00	0,00	0,00	0,00	0,00	0,00	0,00
04 - 04 Programma	04 Istruzione universitaria										
	TITOLO 1	RS	CP	PR	PC	R	I	P	EP	EC	TR
		0,00	0,00	0,00	0,00	0,00	0,00	0,00	0,00	0,00	0,00
		0,00	0,00	0,00	0,00	0,00	0,00	0,00	0,00	0,00	0,00
		0,00	0,00	0,00	0,00	0,00	0,00	0,00	0,00	0,00	0,00
	TITOLO 2	RS	CP	PR	PC	R	I	P	EP	EC	TR
		0,00	0,00	0,00	0,00	0,00	0,00	0,00	0,00	0,00	0,00
		0,00	0,00	0,00	0,00	0,00	0,00	0,00	0,00	0,00	0,00
		0,00	0,00	0,00	0,00	0,00	0,00	0,00	0,00	0,00	0,00
	TITOLO 3	RS	CP	PR	PC	R	I	P	EP	EC	TR
		0,00	0,00	0,00	0,00	0,00	0,00	0,00	0,00	0,00	0,00
		0,00	0,00	0,00	0,00	0,00	0,00	0,00	0,00	0,00	0,00
		0,00	0,00	0,00	0,00	0,00	0,00	0,00	0,00	0,00	0,00
	TOTALE PROGRAMMA	RS	CP	PR	PC	R	I	P	EP	EC	TR
		0,00	0,00	0,00	0,00	0,00	0,00	0,00	0,00	0,00	0,00
		0,00	0,00	0,00	0,00	0,00	0,00	0,00	0,00	0,00	0,00
		0,00	0,00	0,00	0,00	0,00	0,00	0,00	0,00	0,00	0,00
04 - 05 Programma	05 Istruzione tecnica superiore										
	TITOLO 1	RS	CP	PR	PC	R	I	P	EP	EC	TR
		0,00	0,00	0,00	0,00	0,00	0,00	0,00	0,00	0,00	0,00
		0,00	0,00	0,00	0,00	0,00	0,00	0,00	0,00	0,00	0,00

CONTO DEL BILANCIO - GESTIONE DELLE SPESE ANNO 2015

MISSIONE, PROGRAMMA, TITOLO	DENOMINAZIONE	Residui passivi al 1/1/2015 (RS)		Pagamenti in c/residui (PR)		Riaccertamento residui (R) (1)		Eliminazione per perenzione (P) (4)		Residui passivi da esercizi precedenti (EP=RS-PR+R-P)	
		Previsioni definitive di competenza (CP)		Pagamenti in c/competenza (PC)		Impegni (I) (2)		Economie di competenza (ECP=CP-I-FPV)		Residui passivi da esercizio di competenza (EC=I-PC)	
		Previsioni definitive di cassa (CS)		Totale pagamenti (TP=PR+PC)		Fondo pluriennale vincolato (FPV) (3)				Totale residui passivi da riportare (TR=EP+EC)	
		CS	TP	0,00	TP	0,00	FPV	0,00		TR	0,00
Titolo 2	Spese in conto capitale	RS	0,00	PR	0,00	R	0,00	P	0,00	EP	0,00
		CP	0,00	PC	0,00	I	0,00	ECP	0,00	EC	0,00
		CS	0,00	TP	0,00	FPV	0,00			TR	0,00
Titolo 3	Spese per incremento attività finanziarie	RS	0,00	PR	0,00	R	0,00	P	0,00	EP	0,00
		CP	0,00	PC	0,00	I	0,00	ECP	0,00	EC	0,00
		CS	0,00	TP	0,00	FPV	0,00			TR	0,00
Totale programma	05 Istruzione tecnica superiore	RS	0,00	PR	0,00	R	0,00	P	0,00	EP	0,00
		CP	0,00	PC	0,00	I	0,00	ECP	0,00	EC	0,00
		CS	0,00	TP	0,00	FPV	0,00			TR	0,00
04 - 06	Programma 06 Servizi ausiliari all'istruzione										
Titolo 1	Spese correnti	RS	36.622,99	PR	13.012,65	R	-23.610,34	P	0,00	EP	0,00
		CP	127.084,60	PC	107.327,04	I	120.172,55	ECP	6.312,05	EC	12.845,51
		CS	162.222,99	TP	120.339,69	FPV	600,00			TR	12.845,51
Titolo 2	Spese in conto capitale	RS	0,00	PR	0,00	R	0,00	P	0,00	EP	0,00
		CP	0,00	PC	0,00	I	0,00	ECP	0,00	EC	0,00
		CS	0,00	TP	0,00	FPV	0,00			TR	0,00
Titolo 3	Spese per incremento attività finanziarie	RS	0,00	PR	0,00	R	0,00	P	0,00	EP	0,00
		CP	0,00	PC	0,00	I	0,00	ECP	0,00	EC	0,00
		CS	0,00	TP	0,00	FPV	0,00			TR	0,00
Totale programma	06 Servizi ausiliari all'istruzione	RS	36.622,99	PR	13.012,65	R	-23.610,34	P	0,00	EP	0,00
		CP	127.084,60	PC	107.327,04	I	120.172,55	ECP	6.312,05	EC	12.845,51
		CS	162.222,99	TP	120.339,69	FPV	600,00			TR	12.845,51
04 - 07	Programma 07 Diritto allo studio										
Titolo 1	Spese correnti	RS	0,00	PR	0,00	R	0,00	P	0,00	EP	0,00
		CP	0,00	PC	0,00	I	0,00	ECP	0,00	EC	0,00
		CS	0,00	TP	0,00	FPV	0,00			TR	0,00
Titolo 2	Spese in conto capitale	RS	0,00	PR	0,00	R	0,00	P	0,00	EP	0,00

CONTO DEL BILANCIO - GESTIONE DELLE SPESE ANNO 2015

MISSIONE, PROGRAMMA, TITOLO	DENOMINAZIONE	Residui passivi al 1/1/2015 (RS)		Pagamenti in c/residui (PR)		Riaccertamento residui (R) (1)		Eliminazione per perenzione (P) (4)		Residui passivi da esercizi precedenti (EP=RS-PR+R-P)	
		Previsioni definitive di competenza (CP)	Previsioni definitive di cassa (CS)	Pagamenti in c/competenza (PC)	Totale pagamenti (TP=PR+PC)	Impegni (I) (2)	Fondo pluriennale vincolato (FPV) (3)	Economie di competenza (ECP=CP-I-FPV)	Totale residui passivi da riportare (TR=EP+EC)		
Titolo 2	Spese in conto capitale	RS CP CS	0,00 0,00 0,00	PR PC TP	0,00 0,00 0,00	R I FPV	0,00 0,00 0,00	P ECP	0,00 0,00	EP EC TR	0,00 0,00 0,00
Titolo 3	Spese per incremento attivita' finanziarie	RS CP CS	0,00 0,00 0,00	PR PC TP	0,00 0,00 0,00	R I FPV	0,00 0,00 0,00	P ECP	0,00 0,00	EP EC TR	0,00 0,00 0,00
Totale programma 01 Valorizzazione dei beni di interesse storico		RS CP CS	0,00 0,00 0,00	PR PC TP	0,00 0,00 0,00	R I FPV	0,00 0,00 0,00	P ECP	0,00 0,00	EP EC TR	0,00 0,00 0,00
05 - 02 Programma 02 Attività culturali e interventi diversi nel settore culturale											
Titolo 1	Spese correnti	RS CP CS	0,00 0,00 0,00	PR PC TP	0,00 0,00 0,00	R I FPV	0,00 0,00 0,00	P ECP	0,00 0,00	EP EC TR	0,00 0,00 0,00
Titolo 2	Spese in conto capitale	RS CP CS	112.366,16 3.000.368,65 3.086.659,90	PR PC TP	79.583,22 0,00 79.583,22	R I FPV	-26.074,91 368,65 25.706,26	P ECP	0,00 2.974.293,74	EP EC TR	6.708,03 368,65 7.076,68
Titolo 3	Spese per incremento attivita' finanziarie	RS CP CS	0,00 0,00 0,00	PR PC TP	0,00 0,00 0,00	R I FPV	0,00 0,00 0,00	P ECP	0,00 0,00	EP EC TR	0,00 0,00 0,00
Totale programma 02 Attività culturali e interventi diversi nel settore culturale		RS CP CS	112.366,16 3.000.368,65 3.086.659,90	PR PC TP	79.583,22 0,00 79.583,22	R I FPV	-26.074,91 368,65 25.706,26	P ECP	0,00 2.974.293,74	EP EC TR	6.708,03 368,65 7.076,68
05 - 03 Programma 03 Politica regionale unitaria per la tutela dei beni e attività culturali (solo per le Regioni)											
Titolo 1	Spese correnti	RS CP CS	0,00 0,00 0,00	PR PC TP	0,00 0,00 0,00	R I FPV	0,00 0,00 0,00	P ECP	0,00 0,00	EP EC TR	0,00 0,00 0,00
Titolo 2	Spese in conto capitale	RS CP CS	0,00 0,00 0,00	PR PC TP	0,00 0,00 0,00	R I FPV	0,00 0,00 0,00	P ECP	0,00 0,00	EP EC TR	0,00 0,00 0,00

CONTO DEL BILANCIO - GESTIONE DELLE SPESE ANNO 2015

MISSIONE, PROGRAMMA, TITOLO	DENOMINAZIONE	Residui passivi al 1/1/2015 (RS)		Pagamenti in c/residui (PR)		Riaccertamento residui (R) (1)		Eliminazione per perenzione (P) (4)		Residui passivi da esercizi precedenti (EP=RS-PR+R-P)	
		Previsioni definitive di competenza (CP)		Pagamenti in c/competenza (PC)		Impegni (I) (2)		Economie di competenza (ECP=CP-I-FPV)		Residui passivi da esercizio di competenza (EC=L-PC)	
		Previsioni definitive di cassa (CS)		Totale pagamenti (TP=PR+PC)		Fondo pluriennale vincolato (FPV) (3)				Totale residui passivi da riportare (TR=EP+EC)	
TITOLO 3	Spese per incremento attività finanziarie	RS	0,00	PR	0,00	R	0,00	P	0,00	EP	0,00
		CP	0,00	PC	0,00	I	0,00	ECP	0,00	EC	0,00
		CS	0,00	TP	0,00	FPV	0,00			TR	0,00
Totale programma	03 Politica regionale unitaria per la tutela dei beni e attività culturali (solo per le Regioni)	RS	0,00	PR	0,00	R	0,00	P	0,00	EP	0,00
		CP	0,00	PC	0,00	I	0,00	ECP	0,00	EC	0,00
		CS	0,00	TP	0,00	FPV	0,00			TR	0,00
TOTALE MISSIONE 05	Tutela e valorizzazione dei beni e attività culturali	RS	112.366,16	PR	79.583,22	R	-26.074,91	P	0,00	EP	6.708,03
		CP	3.000.368,65	PC	0,00	I	368,65	ECP	2.974.293,74	EC	368,65
		CS	3.086.659,90	TP	79.583,22	FPV	25.706,26			TR	7.076,68
MISSIONE 06	Politiche giovanili, sport e tempo libero										
06 - 01	Programma 01 Sport e tempo libero										
TITOLO 1	Spese correnti	RS	0,00	PR	0,00	R	0,00	P	0,00	EP	0,00
		CP	12.450,00	PC	12.450,00	I	12.450,00	ECP	0,00	EC	0,00
		CS	12.450,00	TP	12.450,00	FPV	0,00			TR	0,00
TITOLO 2	Spese in conto capitale	RS	0,00	PR	0,00	R	0,00	P	0,00	EP	0,00
		CP	25.706,26	PC	0,00	I	0,00	ECP	25.706,26	EC	0,00
		CS	0,00	TP	0,00	FPV	0,00			TR	0,00
TITOLO 3	Spese per incremento attività finanziarie	RS	0,00	PR	0,00	R	0,00	P	0,00	EP	0,00
		CP	0,00	PC	0,00	I	0,00	ECP	0,00	EC	0,00
		CS	0,00	TP	0,00	FPV	0,00			TR	0,00
Totale programma	01 Sport e tempo libero	RS	0,00	PR	0,00	R	0,00	P	0,00	EP	0,00
		CP	38.156,26	PC	12.450,00	I	12.450,00	ECP	25.706,26	EC	0,00
		CS	12.450,00	TP	12.450,00	FPV	0,00			TR	0,00
06 - 02	Programma 02 Giovani										
TITOLO 1	Spese correnti	RS	0,00	PR	0,00	R	0,00	P	0,00	EP	0,00
		CP	0,00	PC	0,00	I	0,00	ECP	0,00	EC	0,00
		CS	0,00	TP	0,00	FPV	0,00			TR	0,00
TITOLO 2	Spese in conto capitale	RS	0,00	PR	0,00	R	0,00	P	0,00	EP	0,00
		CP	0,00	PC	0,00	I	0,00	ECP	0,00	EC	0,00
		CS	0,00	TP	0,00	FPV	0,00			TR	0,00

CONTO DEL BILANCIO - GESTIONE DELLE SPESE ANNO 2015

MISSIONE, PROGRAMMA, TITOLO	DENOMINAZIONE	Residui passivi al 1/1/2015 (RS)		Pagamenti in c/residui (PR)		Riaccertamento residui (R) (1)		Eliminazione per perenzione (P) (4)		Residui passivi da esercizi precedenti (EP=RS-PR+R-P)	
		Previsioni definitive di competenza (CP)		Pagamenti in c/competenza (PC)		Impegni (I) (2)		Economie di competenza (ECP=CP-I-FPV)		Residui passivi da esercizio di competenza (EC=L-PC)	
		Previsioni definitive di cassa (CS)		Totale pagamenti (TP=PR+PC)		Fondo pluriennale vincolato (FPV) (3)				Totale residui passivi da riportare (TR=EP+EC)	
Titolo 3	Spese per incremento attività finanziarie	RS CP CS	0,00 0,00 0,00	PR PC TP	0,00 0,00 0,00	R I FPV	0,00 0,00 0,00	P ECP	0,00 0,00	EP EC TR	0,00 0,00 0,00
Totale programma	02 Giovani	RS CP CS	0,00 0,00 0,00	PR PC TP	0,00 0,00 0,00	R I FPV	0,00 0,00 0,00	P ECP	0,00 0,00	EP EC TR	0,00 0,00 0,00
06 - 03	Programma 03 Politica regionale unitaria per i giovani, lo sport e il tempo libero (solo per le Regioni)										
Titolo 1	Spese correnti	RS CP CS	0,00 0,00 0,00	PR PC TP	0,00 0,00 0,00	R I FPV	0,00 0,00 0,00	P ECP	0,00 0,00	EP EC TR	0,00 0,00 0,00
Titolo 2	Spese in conto capitale	RS CP CS	0,00 0,00 0,00	PR PC TP	0,00 0,00 0,00	R I FPV	0,00 0,00 0,00	P ECP	0,00 0,00	EP EC TR	0,00 0,00 0,00
Titolo 3	Spese per incremento attività finanziarie	RS CP CS	0,00 0,00 0,00	PR PC TP	0,00 0,00 0,00	R I FPV	0,00 0,00 0,00	P ECP	0,00 0,00	EP EC TR	0,00 0,00 0,00
Totale programma	03 Politica regionale unitaria per i giovani, lo sport e il tempo libero (solo per le Regioni)	RS CP CS	0,00 0,00 0,00	PR PC TP	0,00 0,00 0,00	R I FPV	0,00 0,00 0,00	P ECP	0,00 0,00	EP EC TR	0,00 0,00 0,00
TOTALE MISSIONE 06	Politiche giovanili, sport e tempo libero	RS CP CS	0,00 38.156,26 12.450,00	PR PC TP	0,00 12.450,00 12.450,00	R I FPV	0,00 12.450,00 0,00	P ECP	0,00 25.706,26	EP EC TR	0,00 0,00 0,00
07 - 01	MISSIONE 07 Turismo										
Programma	01 Sviluppo e la valorizzazione del turismo										
Titolo 1	Spese correnti	RS CP CS	46.247,74 100.750,00 102.747,74	PR PC TP	25.469,54 60.976,95 86.448,49	R I FPV	-2.964,40 100.655,28 0,00	P ECP	0,00 94,72	EP EC TR	17.813,80 39.676,33 57.490,13
Titolo 2	Spese in conto capitale	RS CP	15.597,15 0,00	PR PC	0,00 0,00	R I	-15.597,15 0,00	P ECP	0,00 0,00	EP EC	0,00 0,00

CONTO DEL BILANCIO - GESTIONE DELLE SPESE ANNO 2015

MISSIONE, PROGRAMMA, TITOLO	DENOMINAZIONE	Residui passivi al 1/1/2015 (RS)		Pagamenti in c/residui (PR)		Riaccertamento residui (R) (1)		Eliminazione per perenzione (P) (4)		Residui passivi da esercizi precedenti (EP=RS-PR+R-P)	
		Previsioni definitive di competenza (CP)	Previsioni definitive di cassa (CS)	Pagamenti in c/competenza (PC)	Totale pagamenti (TP=PR+PC)	Impegni (I) (2)	Fondo pluriennale vincolato (FPV) (3)	Economie di competenza (ECP=CP-I-FPV)	Residui passivi da esercizio di competenza (EC=L-PC)	Totale residui passivi da riportare (TR=EP+EC)	
		CS	15.597,15	TP	0,00	FPV	0,00	TR			0,00
Titolo 3	Spese per incremento attività finanziarie	RS	0,00	PR	0,00	R	0,00	P	0,00	EP	0,00
		CP	0,00	PC	0,00	I	0,00	ECP	0,00	EC	0,00
		CS	0,00	TP	0,00	FPV	0,00	TR		TR	0,00
Totale programma	01 Sviluppo e la valorizzazione del turismo	RS	61.844,89	PR	25.469,54	R	-18.561,55	P	0,00	EP	17.813,80
		CP	100.750,00	PC	60.978,95	I	100.655,28	ECP	94,72	EC	39.676,33
		CS	118.344,89	TP	86.448,49	FPV	0,00	TR		TR	57.490,13
07 - 02	Programma 02 Politica regionale unitaria per il turismo (solo per le Regioni)										
Titolo 1	Spese correnti	RS	0,00	PR	0,00	R	0,00	P	0,00	EP	0,00
		CP	0,00	PC	0,00	I	0,00	ECP	0,00	EC	0,00
		CS	0,00	TP	0,00	FPV	0,00	TR		TR	0,00
Titolo 2	Spese in conto capitale	RS	0,00	PR	0,00	R	0,00	P	0,00	EP	0,00
		CP	0,00	PC	0,00	I	0,00	ECP	0,00	EC	0,00
		CS	0,00	TP	0,00	FPV	0,00	TR		TR	0,00
Titolo 3	Spese per incremento attività finanziarie	RS	0,00	PR	0,00	R	0,00	P	0,00	EP	0,00
		CP	0,00	PC	0,00	I	0,00	ECP	0,00	EC	0,00
		CS	0,00	TP	0,00	FPV	0,00	TR		TR	0,00
Totale programma	02 Politica regionale unitaria per il turismo (solo per le Regioni)	RS	0,00	PR	0,00	R	0,00	P	0,00	EP	0,00
		CP	0,00	PC	0,00	I	0,00	ECP	0,00	EC	0,00
		CS	0,00	TP	0,00	FPV	0,00	TR		TR	0,00
TOTALE MISSIONE 07	Turismo	RS	61.844,89	PR	25.469,54	R	-18.561,55	P	0,00	EP	17.813,80
		CP	100.750,00	PC	60.978,95	I	100.655,28	ECP	94,72	EC	39.676,33
		CS	118.344,89	TP	86.448,49	FPV	0,00	TR		TR	57.490,13
08 - 01	MISSIONE 08 Asse del territorio ed edilizia abitativa										
Programma	01 Urbanistica e assetto del territorio										
Titolo 1	Spese correnti	RS	0,00	PR	0,00	R	0,00	P	0,00	EP	0,00
		CP	600,00	PC	600,00	I	600,00	ECP	0,00	EC	0,00
		CS	600,00	TP	600,00	FPV	0,00	TR		TR	0,00
Titolo 2	Spese in conto capitale	RS	0,00	PR	0,00	R	0,00	P	0,00	EP	0,00

CONTO DEL BILANCIO - GESTIONE DELLE SPESE ANNO 2015

MISSIONE, PROGRAMMA, TITOLO	DENOMINAZIONE	Residui passivi al 1/1/2015 (RS)		Pagamenti in c/residui (PR)		Riaccertamento residui (R) (1)		Eliminazione per perenzione (P) (4)		Residui passivi da esercizi precedenti (EP=RS-PR+R-P)	
		Previsioni definitive di competenza (CP)		Pagamenti in c/competenza (PC)		Impegni (I) (2)		Economie di competenza (ECP=CP-I-FPV)		Residui passivi da esercizio di competenza (EC=I-PC)	
		Previsioni definitive di cassa (CS)		Totale pagamenti (TP=PR+PC)		Fondo pluriennale vincolato (FPV) (3)				Totale residui passivi da riportare (TR=EP+EC)	
		CP	CS	PC	TP	I	FPV	ECP		EC	TR
		0,00	0,00	0,00	0,00	0,00	0,00	0,00		0,00	0,00
		0,00	0,00	0,00	0,00	0,00	0,00	0,00		0,00	0,00
Titolo 3	Spese per incremento attività finanziarie	RS	0,00	PR	0,00	R	0,00	P	0,00	EP	0,00
		CP	0,00	PC	0,00	I	0,00	ECP	0,00	EC	0,00
		CS	0,00	TP	0,00	FPV	0,00		0,00	TR	0,00
Totale programma	01 Urbanistica e assetto del territorio	RS	0,00	PR	0,00	R	0,00	P	0,00	EP	0,00
		CP	600,00	PC	600,00	I	600,00	ECP	0,00	EC	0,00
		CS	600,00	TP	600,00	FPV	0,00		0,00	TR	0,00
08 - 02	Programma 02 Edilizia residenziale pubblica e locale e piani di edilizia economico-popolare										
Titolo 1	Spese correnti	RS	0,00	PR	0,00	R	0,00	P	0,00	EP	0,00
		CP	0,00	PC	0,00	I	0,00	ECP	0,00	EC	0,00
		CS	0,00	TP	0,00	FPV	0,00		0,00	TR	0,00
Titolo 2	Spese in conto capitale	RS	0,00	PR	0,00	R	0,00	P	0,00	EP	0,00
		CP	0,00	PC	0,00	I	0,00	ECP	0,00	EC	0,00
		CS	0,00	TP	0,00	FPV	0,00		0,00	TR	0,00
Titolo 3	Spese per incremento attività finanziarie	RS	0,00	PR	0,00	R	0,00	P	0,00	EP	0,00
		CP	0,00	PC	0,00	I	0,00	ECP	0,00	EC	0,00
		CS	0,00	TP	0,00	FPV	0,00		0,00	TR	0,00
Totale programma	02 Edilizia residenziale pubblica e locale e piani di edilizia economico-popolare	RS	0,00	PR	0,00	R	0,00	P	0,00	EP	0,00
		CP	0,00	PC	0,00	I	0,00	ECP	0,00	EC	0,00
		CS	0,00	TP	0,00	FPV	0,00		0,00	TR	0,00
08 - 03	Programma 03 Politica regionale unitaria per l'assetto del territorio e l'edilizia abitativa (solo per le Regioni)										
Titolo 1	Spese correnti	RS	0,00	PR	0,00	R	0,00	P	0,00	EP	0,00
		CP	0,00	PC	0,00	I	0,00	ECP	0,00	EC	0,00
		CS	0,00	TP	0,00	FPV	0,00		0,00	TR	0,00
Titolo 2	Spese in conto capitale	RS	0,00	PR	0,00	R	0,00	P	0,00	EP	0,00
		CP	0,00	PC	0,00	I	0,00	ECP	0,00	EC	0,00
		CS	0,00	TP	0,00	FPV	0,00		0,00	TR	0,00

CONTO DEL BILANCIO - GESTIONE DELLE SPESE ANNO 2015

MISSIONE, PROGRAMMA, TITOLO	DENOMINAZIONE	Residui passivi al 1/1/2015 (RS)		Pagamenti in c/residui (PR)		Riaccertamento residui (R) (1)		Eliminazione per perenzione (P) (4)		Residui passivi da esercizi precedenti (EP=RS-PR+R-P)	
		Previsioni definitive di competenza (CP)		Pagamenti in c/competenza (PC)		Impegni (I) (2)		Economie di competenza (ECP=CP-I-FPV)		Residui passivi da esercizio di competenza (EC=L-PC)	
		Previsioni definitive di cassa (CS)		Totale pagamenti (TP=PR+PC)		Fondo pluriennale vincolato (FPV) (3)				Totale residui passivi da riportare (TR=EP+EC)	
Titolo 3	Spese per incremento attività finanziarie	RS	0,00	PR	0,00	R	0,00	P	0,00	EP	0,00
		CP	0,00	PC	0,00	I	0,00	ECP	0,00	EC	0,00
		CS	0,00	TP	0,00	FPV	0,00			TR	0,00
Totale programma	03 Politica regionale unitaria per l'assetto del territorio e l'edilizia abitativa (solo per le Regioni)	RS	0,00	PR	0,00	R	0,00	P	0,00	EP	0,00
		CP	0,00	PC	0,00	I	0,00	ECP	0,00	EC	0,00
		CS	0,00	TP	0,00	FPV	0,00			TR	0,00
TOTALE MISSIONE 08	Assetto del territorio ed edilizia abitativa	RS	0,00	PR	0,00	R	0,00	P	0,00	EP	0,00
		CP	600,00	PC	600,00	I	600,00	ECP	0,00	EC	0,00
		CS	600,00	TP	600,00	FPV	0,00			TR	0,00
MISSIONE 09 Sviluppo sostenibile e tutela del territorio e dell'ambiente											
09 - 01 Programma 01 Difesa del suolo											
Titolo 1	Spese correnti	RS	0,00	PR	0,00	R	0,00	P	0,00	EP	0,00
		CP	0,00	PC	0,00	I	0,00	ECP	0,00	EC	0,00
		CS	0,00	TP	0,00	FPV	0,00			TR	0,00
Titolo 2	Spese in conto capitale	RS	0,00	PR	0,00	R	0,00	P	0,00	EP	0,00
		CP	0,00	PC	0,00	I	0,00	ECP	0,00	EC	0,00
		CS	0,00	TP	0,00	FPV	0,00			TR	0,00
Titolo 3	Spese per incremento attività finanziarie	RS	0,00	PR	0,00	R	0,00	P	0,00	EP	0,00
		CP	0,00	PC	0,00	I	0,00	ECP	0,00	EC	0,00
		CS	0,00	TP	0,00	FPV	0,00			TR	0,00
Totale programma	01 Difesa del suolo	RS	0,00	PR	0,00	R	0,00	P	0,00	EP	0,00
		CP	0,00	PC	0,00	I	0,00	ECP	0,00	EC	0,00
		CS	0,00	TP	0,00	FPV	0,00			TR	0,00
09 - 02 Programma 02 Tutela, valorizzazione e recupero ambientale											
Titolo 1	Spese correnti	RS	0,00	PR	0,00	R	0,00	P	0,00	EP	0,00
		CP	0,00	PC	0,00	I	0,00	ECP	0,00	EC	0,00
		CS	0,00	TP	0,00	FPV	0,00			TR	0,00
Titolo 2	Spese in conto capitale	RS	0,00	PR	0,00	R	0,00	P	0,00	EP	0,00
		CP	0,00	PC	0,00	I	0,00	ECP	0,00	EC	0,00
		CS	0,00	TP	0,00	FPV	0,00			TR	0,00

CONTO DEL BILANCIO - GESTIONE DELLE SPESE ANNO 2015

MISSIONE, PROGRAMMA, TITOLO	DENOMINAZIONE	Residui passivi al 1/1/2015 (RS)		Pagamenti in c/residui (PR)		Riaccertamento residui (R) (1)		Eliminazione per perenzione (P) (4)		Residui passivi da esercizi precedenti (EP=RS-PR+R-P)	
		Previsioni definitive di competenza (CP)		Pagamenti in c/competenza (PC)		Impegni (I) (2)		Economie di competenza (ECP=CP-I-FPV)		Residui passivi da esercizio di competenza (EC=L-PC)	
		Previsioni definitive di cassa (CS)		Totale pagamenti (TP=PR+PC)		Fondo pluriennale vincolato (FPV) (3)				Totale residui passivi da riportare (TR=EP+EC)	
Titolo 3	Spese per incremento attivita' finanziarie	RS	0,00	PR	0,00	R	0,00	P	0,00	EP	0,00
		CP	0,00	PC	0,00	I	0,00	ECP	0,00	EC	0,00
		CS	0,00	TP	0,00	FPV	0,00			TR	0,00
Totale programma	02 Tutela, valorizzazione e recupero ambientale	RS	0,00	PR	0,00	R	0,00	P	0,00	EP	0,00
		CP	0,00	PC	0,00	I	0,00	ECP	0,00	EC	0,00
		CS	0,00	TP	0,00	FPV	0,00			TR	0,00
09 - 03	Programma 03 Rifiuti										
Titolo 1	Spese correnti	RS	108.876,01	PR	32.808,29	R	-2.844,30	P	0,00	EP	73.223,42
		CP	130.000,00	PC	0,00	I	130.000,00	ECP	0,00	EC	130.000,00
		CS	238.876,01	TP	32.808,29	FPV	0,00			TR	203.223,42
Titolo 2	Spese in conto capitale	RS	0,00	PR	0,00	R	0,00	P	0,00	EP	0,00
		CP	59.000,00	PC	0,00	I	58.869,00	ECP	131,00	EC	58.869,00
		CS	0,00	TP	0,00	FPV	0,00			TR	58.869,00
Titolo 3	Spese per incremento attivita' finanziarie	RS	0,00	PR	0,00	R	0,00	P	0,00	EP	0,00
		CP	0,00	PC	0,00	I	0,00	ECP	0,00	EC	0,00
		CS	0,00	TP	0,00	FPV	0,00			TR	0,00
Totale programma	03 Rifiuti	RS	108.876,01	PR	32.808,29	R	-2.844,30	P	0,00	EP	73.223,42
		CP	189.000,00	PC	0,00	I	188.869,00	ECP	131,00	EC	188.869,00
		CS	238.876,01	TP	32.808,29	FPV	0,00			TR	262.092,42
09 - 04	Programma 04 Servizio idrico integrato										
Titolo 1	Spese correnti	RS	0,00	PR	0,00	R	0,00	P	0,00	EP	0,00
		CP	51.800,00	PC	51.765,40	I	51.765,40	ECP	34,60	EC	0,00
		CS	53.300,00	TP	51.765,40	FPV	0,00			TR	0,00
Titolo 2	Spese in conto capitale	RS	114,73	PR	0,00	R	0,00	P	0,00	EP	114,73
		CP	0,00	PC	0,00	I	0,00	ECP	0,00	EC	0,00
		CS	114,73	TP	0,00	FPV	0,00			TR	114,73
Titolo 3	Spese per incremento attivita' finanziarie	RS	0,00	PR	0,00	R	0,00	P	0,00	EP	0,00
		CP	0,00	PC	0,00	I	0,00	ECP	0,00	EC	0,00
		CS	0,00	TP	0,00	FPV	0,00			TR	0,00

CONTO DEL BILANCIO - GESTIONE DELLE SPESE ANNO 2015

MISSIONE, PROGRAMMA, TITOLO	DENOMINAZIONE	Residui passivi al 1/1/2015 (RS)			Pagamenti in c/residui (PR)		Riaccertamento residui (R) (1)		Eliminazione per perenzione (P) (4)		Residui passivi da esercizi precedenti (EP=RS-PR+R-P)	
		Previsioni definitive di competenza (CP)			Pagamenti in c/competenza (PC)		Impegni (I) (2)		Economie di competenza (ECP=CP-I-FPV)		Residui passivi da esercizio di competenza (EC=L-PC)	
		Previsioni definitive di cassa (CS)			Totale pagamenti (TP=PR+PC)		Fondo pluriennale vincolato (FPV) (3)				Totale residui passivi da riportare (TR=EP+EC)	
Totale programma	04 Servizio idrico integrato	RS	114,73	PR	0,00	R	0,00	P	0,00	EP	114,73	
		CP	51.800,00	PC	51.765,40	I	51.765,40	ECP	34,60	EC	0,00	
		CS	53.414,73	TP	51.765,40	FPV	0,00			TR	114,73	
09 - 05 Programma	05 Aree protette, parchi naturali, protezione naturalistica e forestazione											
Titolo 1	Spese correnti	RS	0,00	PR	0,00	R	0,00	P	0,00	EP	0,00	
		CP	0,00	PC	0,00	I	0,00	ECP	0,00	EC	0,00	
		CS	0,00	TP	0,00	FPV	0,00			TR	0,00	
Titolo 2	Spese in conto capitale	RS	0,00	PR	0,00	R	0,00	P	0,00	EP	0,00	
		CP	0,00	PC	0,00	I	0,00	ECP	0,00	EC	0,00	
		CS	0,00	TP	0,00	FPV	0,00			TR	0,00	
Titolo 3	Spese per incremento attivita' finanziarie	RS	0,00	PR	0,00	R	0,00	P	0,00	EP	0,00	
		CP	0,00	PC	0,00	I	0,00	ECP	0,00	EC	0,00	
		CS	0,00	TP	0,00	FPV	0,00			TR	0,00	
Totale programma	05 Aree protette, parchi naturali, protezione naturalistica e forestazione	RS	0,00	PR	0,00	R	0,00	P	0,00	EP	0,00	
		CP	0,00	PC	0,00	I	0,00	ECP	0,00	EC	0,00	
		CS	0,00	TP	0,00	FPV	0,00			TR	0,00	
09 - 06 Programma	06 Tutela e valorizzazione delle risorse idriche											
Titolo 1	Spese correnti	RS	0,00	PR	0,00	R	0,00	P	0,00	EP	0,00	
		CP	0,00	PC	0,00	I	0,00	ECP	0,00	EC	0,00	
		CS	0,00	TP	0,00	FPV	0,00			TR	0,00	
Titolo 2	Spese in conto capitale	RS	0,00	PR	0,00	R	0,00	P	0,00	EP	0,00	
		CP	0,00	PC	0,00	I	0,00	ECP	0,00	EC	0,00	
		CS	0,00	TP	0,00	FPV	0,00			TR	0,00	
Titolo 3	Spese per incremento attivita' finanziarie	RS	0,00	PR	0,00	R	0,00	P	0,00	EP	0,00	
		CP	0,00	PC	0,00	I	0,00	ECP	0,00	EC	0,00	
		CS	0,00	TP	0,00	FPV	0,00			TR	0,00	
Totale programma	06 Tutela e valorizzazione delle risorse idriche	RS	0,00	PR	0,00	R	0,00	P	0,00	EP	0,00	
		CP	0,00	PC	0,00	I	0,00	ECP	0,00	EC	0,00	
		CS	0,00	TP	0,00	FPV	0,00			TR	0,00	

CONTO DEL BILANCIO - GESTIONE DELLE SPESE ANNO 2015

MISSIONE, PROGRAMMA, TITOLO	DENOMINAZIONE	Residui passivi al 1/1/2015 (RS)		Pagamenti in c/residui (PR)		Riaccertamento residui (R) (1)		Eliminazione per perenzione (P) (4)		Residui passivi da esercizi precedenti (EP=RS-PR+R-P)	
		Previsioni definitive di competenza (CP)		Pagamenti in c/competenza (PC)		Impegni (I) (2)		Economie di competenza (ECP=CP-I-FPV)		Residui passivi da esercizio di competenza (EC=I-PC)	
		Previsioni definitive di cassa (CS)		Totale pagamenti (TP=PR+PC)		Fondo pluriennale vincolato (FPV) (3)				Totale residui passivi da riportare (TR=EP+EC)	
09 - 07	Programma 07	Sviluppo sostenibile territorio montano piccoli Comuni									
	Titolo 1	Spese correnti									
		RS	0,00	PR	0,00	R	0,00	P	0,00	EP	0,00
		CP	0,00	PC	0,00	I	0,00	ECP	0,00	EC	0,00
		CS	0,00	TP	0,00	FPV	0,00			TR	0,00
	Titolo 2	Spese in conto capitale									
		RS	0,00	PR	0,00	R	0,00	P	0,00	EP	0,00
		CP	0,00	PC	0,00	I	0,00	ECP	0,00	EC	0,00
		CS	0,00	TP	0,00	FPV	0,00			TR	0,00
	Titolo 3	Spese per incremento attivita' finanziarie									
		RS	0,00	PR	0,00	R	0,00	P	0,00	EP	0,00
		CP	0,00	PC	0,00	I	0,00	ECP	0,00	EC	0,00
		CS	0,00	TP	0,00	FPV	0,00			TR	0,00
	Totale programma 07	Sviluppo sostenibile territorio montano piccoli Comuni									
		RS	0,00	PR	0,00	R	0,00	P	0,00	EP	0,00
		CP	0,00	PC	0,00	I	0,00	ECP	0,00	EC	0,00
		CS	0,00	TP	0,00	FPV	0,00			TR	0,00
09 - 08	Programma 08	Qualità dell'aria e riduzione dell'inquinamento									
	Titolo 1	Spese correnti									
		RS	0,00	PR	0,00	R	0,00	P	0,00	EP	0,00
		CP	0,00	PC	0,00	I	0,00	ECP	0,00	EC	0,00
		CS	0,00	TP	0,00	FPV	0,00			TR	0,00
	Titolo 2	Spese in conto capitale									
		RS	0,00	PR	0,00	R	0,00	P	0,00	EP	0,00
		CP	0,00	PC	0,00	I	0,00	ECP	0,00	EC	0,00
		CS	0,00	TP	0,00	FPV	0,00			TR	0,00
	Titolo 3	Spese per incremento attivita' finanziarie									
		RS	0,00	PR	0,00	R	0,00	P	0,00	EP	0,00
		CP	0,00	PC	0,00	I	0,00	ECP	0,00	EC	0,00
		CS	0,00	TP	0,00	FPV	0,00			TR	0,00
	Totale programma 08	Qualità dell'aria e riduzione dell'inquinamento									
		RS	0,00	PR	0,00	R	0,00	P	0,00	EP	0,00
		CP	0,00	PC	0,00	I	0,00	ECP	0,00	EC	0,00
		CS	0,00	TP	0,00	FPV	0,00			TR	0,00
09 - 09	Programma 09	Politica regionale unitaria per lo sviluppo sostenibile e la tutela del territorio e dell'ambiente (solo per le Regioni)									
	Titolo 1	Spese correnti									
		RS	0,00	PR	0,00	R	0,00	P	0,00	EP	0,00

CONTO DEL BILANCIO - GESTIONE DELLE SPESE ANNO 2015

MISSIONE, PROGRAMMA, TITOLO	DENOMINAZIONE	Residui passivi al 1/1/2015 (RS)			Pagamenti in c/residui (PR)		Riaccertamento residui (R) (1)		Eliminazione per perenzione (P) (4)		Residui passivi da esercizi precedenti (EP=RS-PR+R-P)	
		Previsioni definitive di competenza (CP)		Pagamenti in c/competenza (PC)		Impegni (I) (2)		Economie di competenza (ECP=CP-I-FPV)		Residui passivi da esercizio di competenza (EC=I-PC)		
		Previsioni definitive di cassa (CS)		Totale pagamenti (TP=PR+PC)		Fondo pluriennale vincolato (FPV) (3)				Totale residui passivi da riportare (TR=EP+EC)		
		CP	CS	PR	PC	TP	I	FPV	ECP	EP	EC	TR
Titolo 2	<i>Spese in conto capitale</i>	RS	CP	CS	PR	PC	R	FPV	P	EP	EC	TR
		0,00	0,00	0,00	0,00	0,00	0,00	0,00	0,00	0,00	0,00	0,00
		0,00	0,00	0,00	0,00	0,00	0,00	0,00	0,00	0,00	0,00	0,00
		0,00	0,00	0,00	0,00	0,00	0,00	0,00	0,00	0,00	0,00	0,00
Titolo 3	<i>Spese per incremento attività finanziarie</i>	RS	CP	CS	PR	PC	R	FPV	P	EP	EC	TR
		0,00	0,00	0,00	0,00	0,00	0,00	0,00	0,00	0,00	0,00	0,00
		0,00	0,00	0,00	0,00	0,00	0,00	0,00	0,00	0,00	0,00	0,00
		0,00	0,00	0,00	0,00	0,00	0,00	0,00	0,00	0,00	0,00	0,00
Totale programma	<i>09 Politica regionale unitaria per lo sviluppo sostenibile e la tutela del territorio e dell'ambiente (solo per le Regioni)</i>	RS	CP	CS	PR	PC	R	FPV	P	EP	EC	TR
		108.990,74	240.800,00	292.290,74	32.808,29	51.765,40	-2.844,30	240.634,40	0,00	0,00	165,60	73.338,15
												188.869,00
												262.207,15
TOTALE MISSIONE 09 Sviluppo sostenibile e tutela del territorio e dell'ambiente												
MISSIONE 10 Trasporti e diritto alla mobilità												
10 - 01	Programma 01 Trasporto ferroviario	RS	CP	CS	PR	PC	R	FPV	P	EP	EC	TR
		0,00	0,00	0,00	0,00	0,00	0,00	0,00	0,00	0,00	0,00	0,00
		0,00	0,00	0,00	0,00	0,00	0,00	0,00	0,00	0,00	0,00	0,00
		0,00	0,00	0,00	0,00	0,00	0,00	0,00	0,00	0,00	0,00	0,00
Titolo 1	<i>Spese correnti</i>	RS	CP	CS	PR	PC	R	FPV	P	EP	EC	TR
		0,00	0,00	0,00	0,00	0,00	0,00	0,00	0,00	0,00	0,00	0,00
		0,00	0,00	0,00	0,00	0,00	0,00	0,00	0,00	0,00	0,00	0,00
		0,00	0,00	0,00	0,00	0,00	0,00	0,00	0,00	0,00	0,00	0,00
Titolo 2	<i>Spese in conto capitale</i>	RS	CP	CS	PR	PC	R	FPV	P	EP	EC	TR
		0,00	0,00	0,00	0,00	0,00	0,00	0,00	0,00	0,00	0,00	0,00
		0,00	0,00	0,00	0,00	0,00	0,00	0,00	0,00	0,00	0,00	0,00
		0,00	0,00	0,00	0,00	0,00	0,00	0,00	0,00	0,00	0,00	0,00
Titolo 3	<i>Spese per incremento attività finanziarie</i>	RS	CP	CS	PR	PC	R	FPV	P	EP	EC	TR
		0,00	0,00	0,00	0,00	0,00	0,00	0,00	0,00	0,00	0,00	0,00
		0,00	0,00	0,00	0,00	0,00	0,00	0,00	0,00	0,00	0,00	0,00
		0,00	0,00	0,00	0,00	0,00	0,00	0,00	0,00	0,00	0,00	0,00
Totale programma	<i>01 Trasporto ferroviario</i>	RS	CP	CS	PR	PC	R	FPV	P	EP	EC	TR
		0,00	0,00	0,00	0,00	0,00	0,00	0,00	0,00	0,00	0,00	0,00
		0,00	0,00	0,00	0,00	0,00	0,00	0,00	0,00	0,00	0,00	0,00
		0,00	0,00	0,00	0,00	0,00	0,00	0,00	0,00	0,00	0,00	0,00
10 - 02	Programma 02 Trasporto pubblico locale	RS	CP	CS	PR	PC	R	FPV	P	EP	EC	TR
		0,00	0,00	0,00	0,00	0,00	0,00	0,00	0,00	0,00	0,00	0,00
		0,00	0,00	0,00	0,00	0,00	0,00	0,00	0,00	0,00	0,00	0,00
		0,00	0,00	0,00	0,00	0,00	0,00	0,00	0,00	0,00	0,00	0,00

CONTO DEL BILANCIO - GESTIONE DELLE SPESE ANNO 2015

MISSIONE, PROGRAMMA, TITOLO	DENOMINAZIONE	Residui passivi al 1/1/2015 (RS)		Pagamenti in c/residui (PR)		Riaccertamento residui (R) (1)		Eliminazione per perenzione (P) (4)		Residui passivi da esercizi precedenti (EP=RS-PR+R-P)	
		Previsioni definitive di competenza (CP)		Pagamenti in c/competenza (PC)		Impegni (I) (2)		Economie di competenza (ECP=CP-I-FPV)		Residui passivi da esercizio di competenza (EC=I-PC)	
		Previsioni definitive di cassa (CS)	Totale pagamenti (TP=PR+PC)	Totale pagamenti (TP=PR+PC)	Totale pagamenti (TP=PR+PC)	Fondo pluriennale vincolato (FPV) (3)				Totale residui passivi da riportare (TR=EP+EC)	
Titolo 1	Spese correnti	RS CP CS	PR PC TP	0,00 0,00 0,00	0,00 0,00 0,00	R I FPV	0,00 0,00 0,00	P ECP	0,00 0,00	EP EC TR	0,00 0,00 0,00
Titolo 2	Spese in conto capitale	RS CP CS	PR PC TP	0,00 0,00 0,00	0,00 0,00 0,00	R I FPV	0,00 0,00 0,00	P ECP	0,00 0,00	EP EC TR	0,00 0,00 0,00
Titolo 3	Spese per incremento attivita' finanziarie	RS CP CS	PR PC TP	0,00 0,00 0,00	0,00 0,00 0,00	R I FPV	0,00 0,00 0,00	P ECP	0,00 0,00	EP EC TR	0,00 0,00 0,00
Totale programma	02 Trasporto pubblico locale	RS CP CS	PR PC TP	0,00 0,00 0,00	0,00 0,00 0,00	R I FPV	0,00 0,00 0,00	P ECP	0,00 0,00	EP EC TR	0,00 0,00 0,00
10 - 03	Programma 03 Trasporto per vie d'acqua										
Titolo 1	Spese correnti	RS CP CS	PR PC TP	0,00 0,00 0,00	0,00 0,00 0,00	R I FPV	0,00 0,00 0,00	P ECP	0,00 0,00	EP EC TR	0,00 0,00 0,00
Titolo 2	Spese in conto capitale	RS CP CS	PR PC TP	0,00 0,00 0,00	0,00 0,00 0,00	R I FPV	0,00 0,00 0,00	P ECP	0,00 0,00	EP EC TR	0,00 0,00 0,00
Titolo 3	Spese per incremento attivita' finanziarie	RS CP CS	PR PC TP	0,00 0,00 0,00	0,00 0,00 0,00	R I FPV	0,00 0,00 0,00	P ECP	0,00 0,00	EP EC TR	0,00 0,00 0,00
Totale programma	03 Trasporto per vie d'acqua	RS CP CS	PR PC TP	0,00 0,00 0,00	0,00 0,00 0,00	R I FPV	0,00 0,00 0,00	P ECP	0,00 0,00	EP EC TR	0,00 0,00 0,00
10 - 04	Programma 04 Altre modalita' di trasporto										
Titolo 1	Spese correnti	RS CP CS	PR PC TP	0,00 0,00 0,00	0,00 0,00 0,00	R I FPV	0,00 0,00 0,00	P ECP	0,00 0,00	EP EC TR	0,00 0,00 0,00

CONTO DEL BILANCIO - GESTIONE DELLE SPESE ANNO 2015

MISSIONE, PROGRAMMA, TITOLO	DENOMINAZIONE	Residui passivi al 1/1/2015 (RS)		Pagamenti in c/residui (PR)		Riaccertamento residui (R) (1)		Eliminazione per perenzione (P) (4)		Residui passivi da esercizi precedenti (EP=RS-PR+R-P)	
		Previsioni definitive di competenza (CP)		Pagamenti in c/competenza (PC)		Impegni (I) (2)		Economie di competenza (ECP=CP-I-FPV)		Residui passivi da esercizio di competenza (EC=I-PC)	
		Previsioni definitive di cassa (CS)		Totale pagamenti (TP=PR+PC)		Fondo pluriennale vincolato (FPV) (3)				Totale residui passivi da riportare (TR=EP+EC)	
Titolo 2	Spese in conto capitale	RS	0,00	PR	0,00	R	0,00	P	0,00	EP	0,00
		CP	0,00	PC	0,00	I	0,00	ECP	0,00	EC	0,00
		CS	0,00	TP	0,00	FPV	0,00			TR	0,00
Titolo 3	Spese per incremento attivita' finanziarie	RS	0,00	PR	0,00	R	0,00	P	0,00	EP	0,00
		CP	0,00	PC	0,00	I	0,00	ECP	0,00	EC	0,00
		CS	0,00	TP	0,00	FPV	0,00			TR	0,00
Totale programma	04 Altre modalita' di trasporto	RS	0,00	PR	0,00	R	0,00	P	0,00	EP	0,00
		CP	0,00	PC	0,00	I	0,00	ECP	0,00	EC	0,00
		CS	0,00	TP	0,00	FPV	0,00			TR	0,00
10 - 05 Programma 05 Viabilità e infrastrutture stradali											
Titolo 1	Spese correnti	RS	286.054,91	PR	158.852,07	R	-20.369,03	P	0,00	EP	106.833,81
		CP	319.110,00	PC	141.177,39	I	312.867,44	ECP	6.242,56	EC	171.690,05
		CS	582.814,91	TP	300.029,46	FPV	0,00			TR	278.523,86
Titolo 2	Spese in conto capitale	RS	511.622,11	PR	461.422,93	R	-24.307,40	P	0,00	EP	25.891,78
		CP	2.766.239,25	PC	16.742,84	I	927.772,66	ECP	1.436.288,00	EC	911.029,82
		CS	710.928,18	TP	478.165,77	FPV	402.178,59			TR	936.921,60
Titolo 3	Spese per incremento attivita' finanziarie	RS	0,00	PR	0,00	R	0,00	P	0,00	EP	0,00
		CP	0,00	PC	0,00	I	0,00	ECP	0,00	EC	0,00
		CS	0,00	TP	0,00	FPV	0,00			TR	0,00
Totale programma	05 Viabilità e infrastrutture stradali	RS	797.677,02	PR	620.275,00	R	-44.676,43	P	0,00	EP	132.725,59
		CP	3.085.349,25	PC	157.920,23	I	1.240.640,10	ECP	1.442.530,56	EC	1.082.719,87
		CS	1.293.743,09	TP	778.195,23	FPV	402.178,59			TR	1.215.445,46
10 - 06 Programma 06 Politica regionale unitaria per i trasporti e il diritto alla mobilità (solo per le Regioni)											
Titolo 1	Spese correnti	RS	0,00	PR	0,00	R	0,00	P	0,00	EP	0,00
		CP	0,00	PC	0,00	I	0,00	ECP	0,00	EC	0,00
		CS	0,00	TP	0,00	FPV	0,00			TR	0,00
Titolo 2	Spese in conto capitale	RS	0,00	PR	0,00	R	0,00	P	0,00	EP	0,00
		CP	0,00	PC	0,00	I	0,00	ECP	0,00	EC	0,00
		CS	0,00	TP	0,00	FPV	0,00			TR	0,00

CONTO DEL BILANCIO - GESTIONE DELLE SPESE ANNO 2015

MISSIONE, PROGRAMMA, TITOLO	DENOMINAZIONE	Residui passivi al 1/1/2015 (RS)		Pagamenti in c/residui (PR)		Riaccertamento residui (R) (1)		Eliminazione per perenzione (P) (4)		Residui passivi da esercizi precedenti (EP=RS-PR+R-P)	
		Previsioni definitive di competenza (CP)		Pagamenti in c/competenza (PC)		Impegni (I) (2)		Economie di competenza (ECP=CP-I-FPV)		Residui passivi da esercizio di competenza (EC=I-PC)	
		Previsioni definitive di cassa (CS)		Totale pagamenti (TP=PR+PC)		Fondo pluriennale vincolato (FPV) (3)				Totale residui passivi da riportare (TR=EP+EC)	
Titolo 3	<i>Spese per incremento attività finanziarie</i>	RS CP CS	0,00 0,00 0,00	PR PC TP	0,00 0,00 0,00	R I FPV	0,00 0,00 0,00	P ECP	0,00 0,00	EP EC TR	0,00 0,00 0,00
Totale programma	<i>06 Politica regionale unitaria per i trasporti e il diritto alla mobilità (solo per le Regioni)</i>	RS CP CS	0,00 0,00 0,00	PR PC TP	0,00 0,00 0,00	R I FPV	0,00 0,00 0,00	P ECP	0,00 0,00	EP EC TR	0,00 0,00 0,00
TOTALE MISSIONE 10	Trasporti e diritto alla mobilità	RS CP CS	797.677,02 3.085.349,25 1.293.743,09	PR PC TP	620.275,00 157.920,23 778.195,23	R I FPV	-44.676,43 1.240.640,10 402.178,59	P ECP	0,00 1.442.530,56	EP EC TR	132.725,59 1.082.719,87 1.215.445,46
MISSIONE 11 Soccorso civile											
11 - 01	Programma 01 Sistema di protezione civile										
Titolo 1	<i>Spese correnti</i>	RS CP CS	0,00 0,00 0,00	PR PC TP	0,00 0,00 0,00	R I FPV	0,00 0,00 0,00	P ECP	0,00 0,00	EP EC TR	0,00 0,00 0,00
Titolo 2	<i>Spese in conto capitale</i>	RS CP CS	0,00 0,00 0,00	PR PC TP	0,00 0,00 0,00	R I FPV	0,00 0,00 0,00	P ECP	0,00 0,00	EP EC TR	0,00 0,00 0,00
Titolo 3	<i>Spese per incremento attività finanziarie</i>	RS CP CS	0,00 0,00 0,00	PR PC TP	0,00 0,00 0,00	R I FPV	0,00 0,00 0,00	P ECP	0,00 0,00	EP EC TR	0,00 0,00 0,00
Totale programma	<i>01 Sistema di protezione civile</i>	RS CP CS	0,00 0,00 0,00	PR PC TP	0,00 0,00 0,00	R I FPV	0,00 0,00 0,00	P ECP	0,00 0,00	EP EC TR	0,00 0,00 0,00
11 - 02	Programma 02 Interventi a seguito di calamità naturali										
Titolo 1	<i>Spese correnti</i>	RS CP CS	0,00 0,00 0,00	PR PC TP	0,00 0,00 0,00	R I FPV	0,00 0,00 0,00	P ECP	0,00 0,00	EP EC TR	0,00 0,00 0,00
Titolo 2	<i>Spese in conto capitale</i>	RS CP	0,00 0,00	PR PC	0,00 0,00	R I	0,00 0,00	P ECP	0,00 0,00	EP EC	0,00 0,00

CONTO DEL BILANCIO - GESTIONE DELLE SPESE ANNO 2015

MISSIONE, PROGRAMMA, TITOLO	DENOMINAZIONE	Residui passivi al 1/1/2015 (RS)		Pagamenti in c/residui (PR)		Riaccertamento residui (R) (1)		Eliminazione per perenzione (P) (4)		Residui passivi da esercizi precedenti (EP=RS-PR+R-P)	
		Previsioni definitive di competenza (CP)		Pagamenti in c/competenza (PC)		Impegni (I) (2)		Economie di competenza (ECP=CP-I-FPV)		Residui passivi da esercizio di competenza (EC=I-PC)	
		Previsioni definitive di cassa (CS)		Totale pagamenti (TP=PR+PC)		Fondo pluriennale vincolato (FPV) (3)				Totale residui passivi da riportare (TR=EP+EC)	
		CS	TP	0,00	TP	0,00	FPV	0,00	FPV	TR	0,00
Titolo 3	Spese per incremento attivita' finanziarie	RS	0,00	PR	0,00	R	0,00	P	0,00	EP	0,00
		CP	0,00	PC	0,00	I	0,00	ECP	0,00	EC	0,00
		CS	0,00	TP	0,00	FPV	0,00		0,00	TR	0,00
Totale programma	02 Interventi a seguito di calamita' naturali	RS	0,00	PR	0,00	R	0,00	P	0,00	EP	0,00
		CP	0,00	PC	0,00	I	0,00	ECP	0,00	EC	0,00
		CS	0,00	TP	0,00	FPV	0,00		0,00	TR	0,00
11 - 03 Programma	03 Politica regionale unitaria per il soccorso e la protezione civile (solo per le Regioni)										
Titolo 1	Spese correnti	RS	0,00	PR	0,00	R	0,00	P	0,00	EP	0,00
		CP	0,00	PC	0,00	I	0,00	ECP	0,00	EC	0,00
		CS	0,00	TP	0,00	FPV	0,00		0,00	TR	0,00
Titolo 2	Spese in conto capitale	RS	0,00	PR	0,00	R	0,00	P	0,00	EP	0,00
		CP	0,00	PC	0,00	I	0,00	ECP	0,00	EC	0,00
		CS	0,00	TP	0,00	FPV	0,00		0,00	TR	0,00
Titolo 3	Spese per incremento attivita' finanziarie	RS	0,00	PR	0,00	R	0,00	P	0,00	EP	0,00
		CP	0,00	PC	0,00	I	0,00	ECP	0,00	EC	0,00
		CS	0,00	TP	0,00	FPV	0,00		0,00	TR	0,00
Totale programma	03 Politica regionale unitaria per il soccorso e la protezione civile (solo per le Regioni)	RS	0,00	PR	0,00	R	0,00	P	0,00	EP	0,00
		CP	0,00	PC	0,00	I	0,00	ECP	0,00	EC	0,00
		CS	0,00	TP	0,00	FPV	0,00		0,00	TR	0,00
TOTALE MISSIONE 11	Soccorso civile	RS	0,00	PR	0,00	R	0,00	P	0,00	EP	0,00
		CP	0,00	PC	0,00	I	0,00	ECP	0,00	EC	0,00
		CS	0,00	TP	0,00	FPV	0,00		0,00	TR	0,00
12 - 01 MISSIONE	12 Diritti sociali, politiche sociali e famiglia										
Programma	01 Interventi per l'infanzia e i minori e per asili nido	RS	0,00	PR	0,00	R	0,00	P	0,00	EP	0,00
		CP	0,00	PC	0,00	I	0,00	ECP	0,00	EC	0,00
		CS	0,00	TP	0,00	FPV	0,00		0,00	TR	0,00
Titolo 1	Spese correnti	RS	0,00	PR	0,00	R	0,00	P	0,00	EP	0,00
		CP	0,00	PC	0,00	I	0,00	ECP	0,00	EC	0,00
		CS	0,00	TP	0,00	FPV	0,00		0,00	TR	0,00
Titolo 2	Spese in conto capitale	RS	0,00	PR	0,00	R	0,00	P	0,00	EP	0,00

CONTO DEL BILANCIO - GESTIONE DELLE SPESE ANNO 2015

MISSIONE, PROGRAMMA, TITOLO	DENOMINAZIONE	Residui passivi al 1/1/2015 (RS)		Pagamenti in c/residui (PR)		Riaccertamento residui (R) (1)		Eliminazione per perenzione (P) (4)		Residui passivi da esercizi precedenti (EP=RS-PR+R-P)	
		Previsioni definitive di competenza (CP)		Pagamenti in c/competenza (PC)		Impegni (I) (2)		Economie di competenza (ECP=CP-I-FPV)		Residui passivi da esercizio di competenza (EC=I-PC)	
		Previsioni definitive di cassa (CS)		Totale pagamenti (TP=PR+PC)		Fondo pluriennale vincolato (FPV) (3)				Totale residui passivi da riportare (TR=EP+EC)	
Titolo 3	Spese per incremento attività finanziarie	RS	0,00	PR	0,00	R	0,00	P	0,00	EP	0,00
		CP	0,00	PC	0,00	I	0,00	ECP	0,00	EC	0,00
		CS	0,00	TP	0,00	FPV	0,00			TR	0,00
Totale programma 03	Interventi per gli anziani	RS	107.257,50	PR	93.410,61	R	0,00	P	0,00	EP	13.846,89
		CP	149.900,00	PC	15.820,00	I	149.407,36	ECP	492,64	EC	133.587,36
		CS	218.157,50	TP	109.230,61	FPV	0,00			TR	147.434,25
12 - 04	Programma 04	Interventi per i soggetti a rischio di esclusione sociale									
Titolo 1	Spese correnti	RS	21.837,81	PR	6.000,00	R	0,00	P	0,00	EP	15.837,81
		CP	10.856,00	PC	8.160,00	I	8.996,55	ECP	1.859,45	EC	836,55
		CS	38.693,81	TP	14.160,00	FPV	0,00			TR	16.674,36
Titolo 2	Spese in conto capitale	RS	0,00	PR	0,00	R	0,00	P	0,00	EP	0,00
		CP	0,00	PC	0,00	I	0,00	ECP	0,00	EC	0,00
		CS	0,00	TP	0,00	FPV	0,00			TR	0,00
Titolo 3	Spese per incremento attività finanziarie	RS	0,00	PR	0,00	R	0,00	P	0,00	EP	0,00
		CP	0,00	PC	0,00	I	0,00	ECP	0,00	EC	0,00
		CS	0,00	TP	0,00	FPV	0,00			TR	0,00
Totale programma 04	Interventi per i soggetti a rischio di esclusione sociale	RS	21.837,81	PR	6.000,00	R	0,00	P	0,00	EP	15.837,81
		CP	10.856,00	PC	8.160,00	I	8.996,55	ECP	1.859,45	EC	836,55
		CS	38.693,81	TP	14.160,00	FPV	0,00			TR	16.674,36
12 - 05	Programma 05	Interventi per le famiglie									
Titolo 1	Spese correnti	RS	0,00	PR	0,00	R	0,00	P	0,00	EP	0,00
		CP	0,00	PC	0,00	I	0,00	ECP	0,00	EC	0,00
		CS	0,00	TP	0,00	FPV	0,00			TR	0,00
Titolo 2	Spese in conto capitale	RS	0,00	PR	0,00	R	0,00	P	0,00	EP	0,00
		CP	0,00	PC	0,00	I	0,00	ECP	0,00	EC	0,00
		CS	0,00	TP	0,00	FPV	0,00			TR	0,00
Titolo 3	Spese per incremento attività finanziarie	RS	0,00	PR	0,00	R	0,00	P	0,00	EP	0,00
		CP	0,00	PC	0,00	I	0,00	ECP	0,00	EC	0,00
		CS	0,00	TP	0,00	FPV	0,00			TR	0,00

CONTO DEL BILANCIO - GESTIONE DELLE SPESE ANNO 2015

MISSIONE, PROGRAMMA, TITOLO	DENOMINAZIONE	Residui passivi al 1/1/2015 (RS)		Pagamenti in c/residui (PR)		Riaccertamento residui (R) (1)		Eliminazione per perenzione (P) (4)		Residui passivi da esercizi precedenti (EP=RS-PR+R-P)	
		Previsioni definitive di competenza (CP)		Pagamenti in c/competenza (PC)		Impegni (I) (2)		Economie di competenza (ECP=CP-I-FPV)		Residui passivi da esercizio di competenza (EC=L-PC)	
		Previsioni definitive di cassa (CS)		Totale pagamenti (TP=PR+PC)		Fondo pluriennale vincolato (FPV) (3)				Totale residui passivi da riportare (TR=EP+EC)	
Totale programma	05 Interventi per le famiglie	RS	0,00	PR	0,00	R	0,00	P	0,00	EP	0,00
		CP	0,00	PC	0,00	I	0,00	ECP	0,00	EC	0,00
		CS	0,00	TP	0,00	FPV	0,00			TR	0,00
12 - 06 Programma	06 Interventi per il diritto alla casa										
Titolo 1	Spese correnti	RS	13.854,65	PR	5.000,00	R	-8.854,65	P	0,00	EP	0,00
		CP	6.000,00	PC	500,00	I	4.500,00	ECP	1.500,00	EC	4.000,00
		CS	19.854,65	TP	5.500,00	FPV	0,00			TR	4.000,00
Titolo 2	Spese in conto capitale	RS	0,00	PR	0,00	R	0,00	P	0,00	EP	0,00
		CP	0,00	PC	0,00	I	0,00	ECP	0,00	EC	0,00
		CS	0,00	TP	0,00	FPV	0,00			TR	0,00
Titolo 3	Spese per incremento attivita' finanziarie	RS	0,00	PR	0,00	R	0,00	P	0,00	EP	0,00
		CP	0,00	PC	0,00	I	0,00	ECP	0,00	EC	0,00
		CS	0,00	TP	0,00	FPV	0,00			TR	0,00
Totale programma	06 Interventi per il diritto alla casa	RS	13.854,65	PR	5.000,00	R	-8.854,65	P	0,00	EP	0,00
		CP	6.000,00	PC	500,00	I	4.500,00	ECP	1.500,00	EC	4.000,00
		CS	19.854,65	TP	5.500,00	FPV	0,00			TR	4.000,00
12 - 07 Programma	07 Programmazione e governo della rete dei servizi sociosanitari e sociali										
Titolo 1	Spese correnti	RS	0,00	PR	0,00	R	0,00	P	0,00	EP	0,00
		CP	0,00	PC	0,00	I	0,00	ECP	0,00	EC	0,00
		CS	0,00	TP	0,00	FPV	0,00			TR	0,00
Titolo 2	Spese in conto capitale	RS	0,00	PR	0,00	R	0,00	P	0,00	EP	0,00
		CP	0,00	PC	0,00	I	0,00	ECP	0,00	EC	0,00
		CS	0,00	TP	0,00	FPV	0,00			TR	0,00
Titolo 3	Spese per incremento attivita' finanziarie	RS	0,00	PR	0,00	R	0,00	P	0,00	EP	0,00
		CP	0,00	PC	0,00	I	0,00	ECP	0,00	EC	0,00
		CS	0,00	TP	0,00	FPV	0,00			TR	0,00
Totale programma	07 Programmazione e governo della rete dei servizi sociosanitari e sociali	RS	0,00	PR	0,00	R	0,00	P	0,00	EP	0,00
		CP	0,00	PC	0,00	I	0,00	ECP	0,00	EC	0,00
		CS	0,00	TP	0,00	FPV	0,00			TR	0,00

CONTO DEL BILANCIO - GESTIONE DELLE SPESE ANNO 2015

MISSIONE, PROGRAMMA, TITOLO	DENOMINAZIONE	Residui passivi al 1/1/2015 (RS)		Pagamenti in c/residui (PR)		Riaccertamento residui (R) (1)		Eliminazione per perenzione (P) (4)		Residui passivi da esercizi precedenti (EP=RS-PR+R-P)	
		Previsioni definitive di competenza (CP)	Previsioni definitive di cassa (CS)	Totale pagamenti (TP=PR+PC)	Pagamenti in c/competenza (PC)	Impegni (I) (2)	Fondo pluriennale vincolato (FPV) (3)	Economie di competenza (ECP=CP-I-FPV)	Residui passivi da esercizio di competenza (EC=L-PC)	Totale residui passivi da riportare (TR=EP+EC)	
12 - 08	Programma 08	Cooperazione e associazionismo									
	TITOLO 1	Spese correnti									
		RS	0,00	PR	0,00	R	0,00	P	0,00	EP	0,00
		CP	0,00	PC	0,00	I	0,00	ECP	0,00	EC	0,00
		CS	0,00	TP	0,00	FPV	0,00		TR	0,00	
	TITOLO 2	Spese in conto capitale									
		RS	0,00	PR	0,00	R	0,00	P	0,00	EP	0,00
		CP	0,00	PC	0,00	I	0,00	ECP	0,00	EC	0,00
		CS	0,00	TP	0,00	FPV	0,00		TR	0,00	
	TITOLO 3	Spese per incremento attivita' finanziarie									
		RS	0,00	PR	0,00	R	0,00	P	0,00	EP	0,00
		CP	0,00	PC	0,00	I	0,00	ECP	0,00	EC	0,00
		CS	0,00	TP	0,00	FPV	0,00		TR	0,00	
	Totale programma 08	Cooperazione e associazionismo									
	RS	0,00	PR	0,00	R	0,00	P	0,00	EP	0,00	
	CP	0,00	PC	0,00	I	0,00	ECP	0,00	EC	0,00	
	CS	0,00	TP	0,00	FPV	0,00		TR	0,00		
12 - 09	Programma 09	Servizio necroscopico e cimiteriale									
	TITOLO 1	Spese correnti									
		RS	0,00	PR	0,00	R	0,00	P	0,00	EP	0,00
		CP	500,00	PC	0,00	I	0,00	ECP	500,00	EC	0,00
		CS	500,00	TP	0,00	FPV	0,00		TR	0,00	
	TITOLO 2	Spese in conto capitale									
		RS	18.581,55	PR	17.212,03	R	-1.369,52	P	0,00	EP	0,00
		CP	0,00	PC	0,00	I	0,00	ECP	0,00	EC	0,00
		CS	18.581,55	TP	17.212,03	FPV	0,00		TR	0,00	
	TITOLO 3	Spese per incremento attivita' finanziarie									
		RS	0,00	PR	0,00	R	0,00	P	0,00	EP	0,00
		CP	0,00	PC	0,00	I	0,00	ECP	0,00	EC	0,00
		CS	0,00	TP	0,00	FPV	0,00		TR	0,00	
	Totale programma 09	Servizio necroscopico e cimiteriale									
	RS	18.581,55	PR	17.212,03	R	-1.369,52	P	0,00	EP	0,00	
	CP	500,00	PC	0,00	I	0,00	ECP	500,00	EC	0,00	
	CS	19.081,55	TP	17.212,03	FPV	0,00		TR	0,00		
12 - 10	Programma 10	Politica regionale unitaria per i diritti sociali e la famiglia (solo per le Regioni)									
	TITOLO 1	Spese correnti									
		RS	0,00	PR	0,00	R	0,00	P	0,00	EP	0,00
		CP	0,00	PC	0,00	I	0,00	ECP	0,00	EC	0,00

CONTO DEL BILANCIO - GESTIONE DELLE SPESE ANNO 2015

MISSIONE, PROGRAMMA, TITOLO	DENOMINAZIONE	Residui passivi al 1/1/2015 (RS)		Pagamenti in c/residui (PR)		Riaccertamento residui (R) (1)		Eliminazione per perenzione (P) (4)		Residui passivi da esercizi precedenti (EP=RS-PR+R-P)	
		Previsioni definitive di competenza (CP)		Pagamenti in c/competenza (PC)		Impegni (I) (3)		Economie di competenza (ECP=CP-I-FPV)		Residui passivi da esercizio di competenza (EC=I-PC)	
		Previsioni definitive di cassa (CS)		Totale pagamenti (TP=PR+PC)		Fondo pluriennale vincolato (FPV) (5)				Totale residui passivi da riportare (TR=EP+EC)	
		CS	TP	PR	PC	FPV	TP	FPV	P	EP	TR
Titolo 2	Spese in conto capitale	RS	0,00	PR	0,00	R	0,00	R	0,00	EP	0,00
		CP	0,00	PC	0,00	I	0,00	I	0,00	EC	0,00
		CS	0,00	TP	0,00	FPV	0,00	FPV	0,00	TR	0,00
Titolo 3	Spese per incremento attivita' finanziarie	RS	0,00	PR	0,00	R	0,00	R	0,00	EP	0,00
		CP	0,00	PC	0,00	I	0,00	I	0,00	EC	0,00
		CS	0,00	TP	0,00	FPV	0,00	FPV	0,00	TR	0,00
Totale programma	10 Politica regionale unitaria per i diritti sociali e la famiglia (solo per le Regioni)	RS	0,00	PR	0,00	R	0,00	R	0,00	EP	0,00
		CP	0,00	PC	0,00	I	0,00	I	0,00	EC	0,00
		CS	0,00	TP	0,00	FPV	0,00	FPV	0,00	TR	0,00
TOTALE MISSIONE 12	Diritti sociali, politiche sociali e famiglia	RS	161.531,51	PR	121.622,64	R	-10.224,17	P	0,00	EP	29.684,70
		CP	167.256,00	PC	24.480,00	I	162.903,91	ECP	4.352,09	EC	138.423,91
		CS	295.787,51	TP	146.102,64	FPV	0,00	FPV		TR	168.108,61
MISSIONE 13 Tutela della salute											
13 - 01	Programma 01 Servizio sanitario regionale - finanziamento ordinario corrente per la garanzia dei LEA										
Titolo 1	Spese correnti	RS	0,00	PR	0,00	R	0,00	R	0,00	EP	0,00
		CP	0,00	PC	0,00	I	0,00	I	0,00	EC	0,00
		CS	0,00	TP	0,00	FPV	0,00	FPV	0,00	TR	0,00
Totale programma	01 Servizio sanitario regionale - finanziamento ordinario corrente per la garanzia dei LEA	RS	0,00	PR	0,00	R	0,00	R	0,00	EP	0,00
		CP	0,00	PC	0,00	I	0,00	I	0,00	EC	0,00
		CS	0,00	TP	0,00	FPV	0,00	FPV	0,00	TR	0,00
13 - 02	Programma 02 Servizio sanitario regionale - finanziamento aggiuntivo corrente per livelli di assistenza superiori ai LEA										
Titolo 1	Spese correnti	RS	0,00	PR	0,00	R	0,00	R	0,00	EP	0,00
		CP	0,00	PC	0,00	I	0,00	I	0,00	EC	0,00
		CS	0,00	TP	0,00	FPV	0,00	FPV	0,00	TR	0,00
Totale programma	02 Servizio sanitario regionale - finanziamento aggiuntivo corrente per livelli di assistenza superiori ai LEA	RS	0,00	PR	0,00	R	0,00	R	0,00	EP	0,00
		CP	0,00	PC	0,00	I	0,00	I	0,00	EC	0,00
		CS	0,00	TP	0,00	FPV	0,00	FPV	0,00	TR	0,00
13 - 03	Programma 03 Servizio sanitario regionale - finanziamento aggiuntivo corrente per la copertura dello squilibrio di bilancio corrente										
Totale programma	02 Servizio sanitario regionale - finanziamento aggiuntivo corrente per livelli di assistenza superiori ai LEA	RS	0,00	PR	0,00	R	0,00	R	0,00	EP	0,00
		CP	0,00	PC	0,00	I	0,00	I	0,00	EC	0,00
		CS	0,00	TP	0,00	FPV	0,00	FPV	0,00	TR	0,00

CONTO DEL BILANCIO - GESTIONE DELLE SPESE ANNO 2015

MISSIONE, PROGRAMMA, TITOLO	DENOMINAZIONE	Residui passivi al 1/1/2015 (RS)		Pagamenti in c/residui (PR)		Riaccertamento residui (R) (1)		Eliminazione per perenzione (P) (4)		Residui passivi da esercizi precedenti (EP=RS-PR+R-P)	
		Previsioni definitive di competenza (CP)		Pagamenti in c/competenza (PC)		Impegni (I) (2)		Economie di competenza (ECP=CP-I-FPV)		Residui passivi da esercizio di competenza (EC=L-PC)	
		Previsioni definitive di cassa (CS)		Totale pagamenti (TP=PR+PC)		Fondo pluriennale vincolato (FPV) (3)				Totale residui passivi da riportare (TR=EP+EC)	
Titolo 1	Spese correnti	RS	0,00	PR	0,00	R	0,00	P	0,00	EP	0,00
		CP	0,00	PC	0,00	I	0,00	ECP	0,00	EC	0,00
		CS	0,00	TP	0,00	FPV	0,00			TR	0,00
Totale programma	03 Servizio sanitario regionale - finanziamento aggiuntivo corrente per la copertura dello squilibrio di bilancio corrente	RS	0,00	PR	0,00	R	0,00	P	0,00	EP	0,00
		CP	0,00	PC	0,00	I	0,00	ECP	0,00	EC	0,00
		CS	0,00	TP	0,00	FPV	0,00			TR	0,00
13 - 04 Programma	04 Servizio sanitario regionale - ripiano di disavanzi sanitari relativi ad esercizi progressi	RS	0,00	PR	0,00	R	0,00	P	0,00	EP	0,00
		CP	0,00	PC	0,00	I	0,00	ECP	0,00	EC	0,00
		CS	0,00	TP	0,00	FPV	0,00			TR	0,00
Titolo 2	Spese in conto capitale	RS	0,00	PR	0,00	R	0,00	P	0,00	EP	0,00
		CP	0,00	PC	0,00	I	0,00	ECP	0,00	EC	0,00
		CS	0,00	TP	0,00	FPV	0,00			TR	0,00
Totale programma	04 Servizio sanitario regionale - ripiano di disavanzi sanitari relativi ad esercizi progressi	RS	0,00	PR	0,00	R	0,00	P	0,00	EP	0,00
		CP	0,00	PC	0,00	I	0,00	ECP	0,00	EC	0,00
		CS	0,00	TP	0,00	FPV	0,00			TR	0,00
13 - 05 Programma	05 Servizio sanitario regionale - investimenti sanitari	RS	0,00	PR	0,00	R	0,00	P	0,00	EP	0,00
		CP	0,00	PC	0,00	I	0,00	ECP	0,00	EC	0,00
		CS	0,00	TP	0,00	FPV	0,00			TR	0,00
Titolo 2	Spese in conto capitale	RS	0,00	PR	0,00	R	0,00	P	0,00	EP	0,00
		CP	0,00	PC	0,00	I	0,00	ECP	0,00	EC	0,00
		CS	0,00	TP	0,00	FPV	0,00			TR	0,00
Totale programma	05 Servizio sanitario regionale - investimenti sanitari	RS	0,00	PR	0,00	R	0,00	P	0,00	EP	0,00
		CP	0,00	PC	0,00	I	0,00	ECP	0,00	EC	0,00
		CS	0,00	TP	0,00	FPV	0,00			TR	0,00
13 - 06 Programma	06 Servizio sanitario regionale - restituzione maggiori gettiti SSN	RS	0,00	PR	0,00	R	0,00	P	0,00	EP	0,00
		CP	0,00	PC	0,00	I	0,00	ECP	0,00	EC	0,00
		CS	0,00	TP	0,00	FPV	0,00			TR	0,00
Titolo 1	Spese correnti	RS	0,00	PR	0,00	R	0,00	P	0,00	EP	0,00
		CP	0,00	PC	0,00	I	0,00	ECP	0,00	EC	0,00
		CS	0,00	TP	0,00	FPV	0,00			TR	0,00
Totale programma	06 Servizio sanitario regionale - restituzione maggiori gettiti SSN	RS	0,00	PR	0,00	R	0,00	P	0,00	EP	0,00
		CP	0,00	PC	0,00	I	0,00	ECP	0,00	EC	0,00

CONTO DEL BILANCIO - GESTIONE DELLE SPESE ANNO 2015

MISSIONE, PROGRAMMA, TITOLO	DENOMINAZIONE	Residui passivi al 1/1/2015 (RS)		Pagamenti in c/residui (PR)		Riaccertamento residui (R) (1)		Eliminazione per perenzione (P) (4)		Residui passivi da esercizi precedenti (EP=RS-PR+R-P)	
		Previsioni definitive di competenza (CP)	Previsioni definitive di cassa (CS)	Pagamenti in c/competenza (PC)	Totale pagamenti (TP=PR+PC)	Impegni (I) (2)	Fondo pluriennale vincolato (FPV) (3)	Economie di competenza (ECP=CP-I-FPV)	Totale residui passivi da riportare (TR=EP+EC)		
		CS	TP	CP	PC	R	FPV	P	EP	EC	TR
13 - 07	Programma 07	Ulteriori spese in materia sanitaria									
	TITOLO 1	Spese correnti									
		RS	PR	CP	PC	R		P	EP		
		0,00	0,00	0,00	0,00	0,00		0,00	0,00		0,00
		CS	TP			FPV		ECP	EC		TR
		0,00	0,00			0,00		0,00	0,00		0,00
	TITOLO 2	Spese in conto capitale									
		RS	PR	CP	PC	R		P	EP		
		0,00	0,00	0,00	0,00	0,00		0,00	0,00		0,00
		CS	TP			FPV		ECP	EC		TR
		0,00	0,00			0,00		0,00	0,00		0,00
	TITOLO 3	Spese per incremento attivita' finanziarie									
		RS	PR	CP	PC	R		P	EP		
		0,00	0,00	0,00	0,00	0,00		0,00	0,00		0,00
		CS	TP			FPV		ECP	EC		TR
		0,00	0,00			0,00		0,00	0,00		0,00
	Totale programma 07	Ulteriori spese in materia sanitaria									
		RS	PR	CP	PC	R		P	EP		
		0,00	0,00	0,00	0,00	0,00		0,00	0,00		0,00
		CS	TP			FPV		ECP	EC		TR
		0,00	0,00			0,00		0,00	0,00		0,00
13 - 08	Programma 08	Politica regionale unitaria per la tutela della salute (solo per le Regioni)									
	TITOLO 1	Spese correnti									
		RS	PR	CP	PC	R		P	EP		
		0,00	0,00	0,00	0,00	0,00		0,00	0,00		0,00
		CS	TP			FPV		ECP	EC		TR
		0,00	0,00			0,00		0,00	0,00		0,00
	TITOLO 2	Spese in conto capitale									
		RS	PR	CP	PC	R		P	EP		
		0,00	0,00	0,00	0,00	0,00		0,00	0,00		0,00
		CS	TP			FPV		ECP	EC		TR
		0,00	0,00			0,00		0,00	0,00		0,00
	TITOLO 3	Spese per incremento attivita' finanziarie									
		RS	PR	CP	PC	R		P	EP		
		0,00	0,00	0,00	0,00	0,00		0,00	0,00		0,00
		CS	TP			FPV		ECP	EC		TR
		0,00	0,00			0,00		0,00	0,00		0,00
	Totale programma 08	Politica regionale unitaria per la tutela della salute (solo per le Regioni)									
		RS	PR	CP	PC	R		P	EP		
		0,00	0,00	0,00	0,00	0,00		0,00	0,00		0,00
		CS	TP			FPV		ECP	EC		TR
		0,00	0,00			0,00		0,00	0,00		0,00
TOTALE MISSIONE 13	Tutela della salute	RS	PR	CP	PC	R		P	EP		
		0,00	0,00	0,00	0,00	0,00		0,00	0,00		0,00
								ECP	EC		TR
								0,00	0,00		0,00

CONTO DEL BILANCIO - GESTIONE DELLE SPESE ANNO 2015

MISSIONE, PROGRAMMA, TITOLO	Residui passivi al 1/1/2015		Pagamenti in c/residui (PR)		Riaccertamento residui (R) (1)		Eliminazione per perenzione (P) (4)		Residui passivi da esercizi precedenti (EP=RS-PR+R-P)	
	Previsioni definitive di competenza (CP)	Previsioni definitive di cassa (CS)	Previsioni in c/competenza (PC)	Totale pagamenti (TP=PR+PC)	Impegni (I) (2)	Fondo pluriennale vincolato (FPV) (3)	Economie di competenza (ECP=CP-I-FPV)	Totale residui passivi da riportare (TR=EP+EC)	Residui passivi da esercizio di competenza (EC=I-PC)	
		CS	0,00	TP	0,00	FPV	0,00	FPV	0,00	TR
MISSIONE 14 Sviluppo economico e competitività										
14 - 01 Programma 01 Industria, PMI e Artigianato										
TITOLO 1 Spese correnti										
	RS	0,00	PR	0,00	R	0,00	P	0,00	EP	0,00
	CP	0,00	PC	0,00	I	0,00	ECP	0,00	EC	0,00
	CS	0,00	TP	0,00	FPV	0,00		TR		0,00
TITOLO 2 Spese in conto capitale										
	RS	0,00	PR	0,00	R	0,00	P	0,00	EP	0,00
	CP	0,00	PC	0,00	I	0,00	ECP	0,00	EC	0,00
	CS	0,00	TP	0,00	FPV	0,00		TR		0,00
TITOLO 3 Spese per incremento attivita' finanziarie										
	RS	0,00	PR	0,00	R	0,00	P	0,00	EP	0,00
	CP	0,00	PC	0,00	I	0,00	ECP	0,00	EC	0,00
	CS	0,00	TP	0,00	FPV	0,00		TR		0,00
Totale programma 01 Industria, PMI e Artigianato										
14 - 02 Programma 02 Commercio - reti distributive - tutela dei consumatori										
TITOLO 1 Spese correnti										
	RS	0,00	PR	0,00	R	0,00	P	0,00	EP	0,00
	CP	0,00	PC	0,00	I	0,00	ECP	0,00	EC	0,00
	CS	0,00	TP	0,00	FPV	0,00		TR		0,00
TITOLO 2 Spese in conto capitale										
	RS	0,00	PR	0,00	R	0,00	P	0,00	EP	0,00
	CP	0,00	PC	0,00	I	0,00	ECP	0,00	EC	0,00
	CS	0,00	TP	0,00	FPV	0,00		TR		0,00
TITOLO 3 Spese per incremento attivita' finanziarie										
	RS	0,00	PR	0,00	R	0,00	P	0,00	EP	0,00
	CP	0,00	PC	0,00	I	0,00	ECP	0,00	EC	0,00
	CS	0,00	TP	0,00	FPV	0,00		TR		0,00
Totale programma 02 Commercio - reti distributive - tutela dei consumatori										
14 - 03 Programma 03 Ricerca e Innovazione										
	RS	0,00	PR	0,00	R	0,00	P	0,00	EP	0,00
	CP	0,00	PC	0,00	I	0,00	ECP	0,00	EC	0,00
	CS	0,00	TP	0,00	FPV	0,00		TR		0,00

CONTO DEL BILANCIO - GESTIONE DELLE SPESE ANNO 2015

MISSIONE, PROGRAMMA, TITOLO	DENOMINAZIONE	Residui passivi al 1/1/2015 (RS)		Pagamenti in c/residui (PR)		Riaccertamento residui (R) (1)		Eliminazione per perenzione (F) (4)		Residui passivi da esercizi precedenti (EP=RS-PR+R-P)	
		Previsioni definitive di competenza (CP)		Pagamenti in c/competenza (PC)		Impegni (I) (2)		Economie di competenza (ECP=CP-I-FPV)		Residui passivi da esercizio di competenza (EC=L-PC)	
		Previsioni definitive di cassa (CS)		Totale pagamenti (TP=PR+PC)		Fondo pluriennale vincolato (FPV) (3)				Totale residui passivi da riportare (TR=EP+EC)	
Titolo 1	Spese correnti	RS	0,00	PR	0,00	R	0,00	P	0,00	EP	0,00
		CP	0,00	PC	0,00	I	0,00	ECP	0,00	EC	0,00
		CS	0,00	TP	0,00	FPV	0,00			TR	0,00
Titolo 2	Spese in conto capitale	RS	0,00	PR	0,00	R	0,00	P	0,00	EP	0,00
		CP	0,00	PC	0,00	I	0,00	ECP	0,00	EC	0,00
		CS	0,00	TP	0,00	FPV	0,00			TR	0,00
Titolo 3	Spese per incremento attività finanziarie	RS	0,00	PR	0,00	R	0,00	P	0,00	EP	0,00
		CP	0,00	PC	0,00	I	0,00	ECP	0,00	EC	0,00
		CS	0,00	TP	0,00	FPV	0,00			TR	0,00
Totale programma	03 Ricerca e innovazione	RS	0,00	PR	0,00	R	0,00	P	0,00	EP	0,00
		CP	0,00	PC	0,00	I	0,00	ECP	0,00	EC	0,00
		CS	0,00	TP	0,00	FPV	0,00			TR	0,00
14 - 04	Programma 04 Reti e altri servizi di pubblica utilità										
Titolo 1	Spese correnti	RS	0,00	PR	0,00	R	0,00	P	0,00	EP	0,00
		CP	0,00	PC	0,00	I	0,00	ECP	0,00	EC	0,00
		CS	0,00	TP	0,00	FPV	0,00			TR	0,00
Titolo 2	Spese in conto capitale	RS	0,00	PR	0,00	R	0,00	P	0,00	EP	0,00
		CP	0,00	PC	0,00	I	0,00	ECP	0,00	EC	0,00
		CS	0,00	TP	0,00	FPV	0,00			TR	0,00
Titolo 3	Spese per incremento attività finanziarie	RS	0,00	PR	0,00	R	0,00	P	0,00	EP	0,00
		CP	0,00	PC	0,00	I	0,00	ECP	0,00	EC	0,00
		CS	0,00	TP	0,00	FPV	0,00			TR	0,00
Totale programma	04 Reti e altri servizi di pubblica utilità	RS	0,00	PR	0,00	R	0,00	P	0,00	EP	0,00
		CP	0,00	PC	0,00	I	0,00	ECP	0,00	EC	0,00
		CS	0,00	TP	0,00	FPV	0,00			TR	0,00
14 - 05	Programma 05 Politica regionale unitaria per lo sviluppo economico e la competitività (solo per le Regioni)										
Titolo 1	Spese correnti	RS	0,00	PR	0,00	R	0,00	P	0,00	EP	0,00
		CP	0,00	PC	0,00	I	0,00	ECP	0,00	EC	0,00
		CS	0,00	TP	0,00	FPV	0,00			TR	0,00

CONTO DEL BILANCIO - GESTIONE DELLE SPESE ANNO 2015

MISSIONE, PROGRAMMA, TITOLO	DENOMINAZIONE	Residui passivi al 1/1/2015 (RS)		Pagamenti in c/residui (PR)		Riaccertamento residui (R) (1)		Eliminazione per perenzione (P) (4)		Residui passivi da esercizi precedenti (EP=RS-PR+R-P)	
		Previsioni definitive di competenza (CP)		Pagamenti in c/competenza (PC)		Impegni (I) (2)		Economie di competenza (ECP=CP-I-FPV)		Residui passivi da esercizio di competenza (EC=I-PC)	
		Previsioni definitive di cassa (CS)		Totale pagamenti (TP=PR+PC)		Fondo pluriennale vincolato (FPV) (3)				Totale residui passivi da riportare (TR=EP+EC)	
Titolo 2	Spese in conto capitale	RS CP CS	0,00 0,00 0,00	PR PC TP	0,00 0,00 0,00	R I FPV	0,00 0,00 0,00	P ECP	0,00 0,00	EP EC TR	0,00 0,00 0,00
Titolo 3	Spese per incremento attivita' finanziarie	RS CP CS	0,00 0,00 0,00	PR PC TP	0,00 0,00 0,00	R I FPV	0,00 0,00 0,00	P ECP	0,00 0,00	EP EC TR	0,00 0,00 0,00
Totale programma	05 <i>Politica regionale unitaria per lo sviluppo economico e la competitivita' (solo per le Regioni)</i>	RS CP CS	0,00 0,00 0,00	PR PC TP	0,00 0,00 0,00	R I FPV	0,00 0,00 0,00	P ECP	0,00 0,00	EP EC TR	0,00 0,00 0,00
TOTALE MISSIONE 14	Sviluppo economico e competitivita'	RS CP CS	0,00 0,00 0,00	PR PC TP	0,00 0,00 0,00	R I FPV	0,00 0,00 0,00	P ECP	0,00 0,00	EP EC TR	0,00 0,00 0,00
MISSIONE 15 Politiche per il lavoro e la formazione professionale											
15 - 01	Programma 01 Servizi per lo sviluppo del mercato del lavoro										
Titolo 1	Spese correnti	RS CP CS	0,00 0,00 0,00	PR PC TP	0,00 0,00 0,00	R I FPV	0,00 0,00 0,00	P ECP	0,00 0,00	EP EC TR	0,00 0,00 0,00
Titolo 2	Spese in conto capitale	RS CP CS	0,00 0,00 0,00	PR PC TP	0,00 0,00 0,00	R I FPV	0,00 0,00 0,00	P ECP	0,00 0,00	EP EC TR	0,00 0,00 0,00
Titolo 3	Spese per incremento attivita' finanziarie	RS CP CS	0,00 0,00 0,00	PR PC TP	0,00 0,00 0,00	R I FPV	0,00 0,00 0,00	P ECP	0,00 0,00	EP EC TR	0,00 0,00 0,00
Totale programma	01 <i>Servizi per lo sviluppo del mercato del lavoro</i>	RS CP CS	0,00 0,00 0,00	PR PC TP	0,00 0,00 0,00	R I FPV	0,00 0,00 0,00	P ECP	0,00 0,00	EP EC TR	0,00 0,00 0,00
15 - 02	Programma 02 Formazione professionale										
Titolo 1	Spese correnti	RS CP	0,00 0,00	PR PC	0,00 0,00	R I	0,00 0,00	P ECP	0,00 0,00	EP EC	0,00 0,00

CONTO DEL BILANCIO - GESTIONE DELLE SPESE ANNO 2015

MISSIONE, PROGRAMMA, TITOLO	DENOMINAZIONE	Residui passivi al 1/1/2015 (RS)		Pagamenti in c/residui (PR)		Riaccertamento residui (R) (1)		Eliminazione per perenzione (P) (4)		Residui passivi da esercizi precedenti (EP=RS-PR+R-P)	
		Previsioni definitive di competenza (CP)	Previsioni definitive di cassa (CS)	Pagamenti in c/competenza (PC)	Totale pagamenti (TP=PR+PC)	Impegni (I) (2)	Fondo pluriennale vincolato (FPV) (3)	Economie di competenza (ECP=CP-I-FPV)	Residui passivi da esercizio di competenza (EC=I-PC)	Totale residui passivi da riportare (TR=EP+EC)	
		CS	0,00	TP	0,00	FPV	0,00			TR	0,00
Titolo 2	Spese in conto capitale	RS	0,00	PR	0,00	R	0,00	P	0,00	EP	0,00
		CP	0,00	PC	0,00	I	0,00	ECP	0,00	EC	0,00
		CS	0,00	TP	0,00	FPV	0,00			TR	0,00
Titolo 3	Spese per incremento attività finanziarie	RS	0,00	PR	0,00	R	0,00	P	0,00	EP	0,00
		CP	0,00	PC	0,00	I	0,00	ECP	0,00	EC	0,00
		CS	0,00	TP	0,00	FPV	0,00			TR	0,00
Totale programma	02 Formazione professionale	RS	0,00	PR	0,00	R	0,00	P	0,00	EP	0,00
		CP	0,00	PC	0,00	I	0,00	ECP	0,00	EC	0,00
		CS	0,00	TP	0,00	FPV	0,00			TR	0,00
15 - 03	Programma 03 Sostegno all'occupazione										
Titolo 1	Spese correnti	RS	0,00	PR	0,00	R	0,00	P	0,00	EP	0,00
		CP	0,00	PC	0,00	I	0,00	ECP	0,00	EC	0,00
		CS	0,00	TP	0,00	FPV	0,00			TR	0,00
Titolo 2	Spese in conto capitale	RS	0,00	PR	0,00	R	0,00	P	0,00	EP	0,00
		CP	0,00	PC	0,00	I	0,00	ECP	0,00	EC	0,00
		CS	0,00	TP	0,00	FPV	0,00			TR	0,00
Titolo 3	Spese per incremento attività finanziarie	RS	0,00	PR	0,00	R	0,00	P	0,00	EP	0,00
		CP	0,00	PC	0,00	I	0,00	ECP	0,00	EC	0,00
		CS	0,00	TP	0,00	FPV	0,00			TR	0,00
Totale programma	03 Sostegno all'occupazione	RS	0,00	PR	0,00	R	0,00	P	0,00	EP	0,00
		CP	0,00	PC	0,00	I	0,00	ECP	0,00	EC	0,00
		CS	0,00	TP	0,00	FPV	0,00			TR	0,00
15 - 04	Programma 04 Politica regionale unitaria per il lavoro e la formazione professionale (solo per le Regioni)										
Titolo 1	Spese correnti	RS	0,00	PR	0,00	R	0,00	P	0,00	EP	0,00
		CP	0,00	PC	0,00	I	0,00	ECP	0,00	EC	0,00
		CS	0,00	TP	0,00	FPV	0,00			TR	0,00
Titolo 2	Spese in conto capitale	RS	0,00	PR	0,00	R	0,00	P	0,00	EP	0,00

CONTO DEL BILANCIO - GESTIONE DELLE SPESE ANNO 2015

MISSIONE, PROGRAMMA, TITOLO	DENOMINAZIONE	Residui passivi al 1/1/2015 (RS)		Pagamenti in c/residui (PR)		Riaccertamento residui (R) (1)		Eliminazione per perenzione (P) (4)		Residui passivi da esercizi precedenti (EP=RS-PR+R-P)	
		Previsioni definitive di competenza (CP)		Pagamenti in c/competenza (PC)		Impegni (I) (2)		Economie di competenza (ECP=CP-I-FPV)		Residui passivi da esercizio di competenza (EC=I-PC)	
		Previsioni definitive di cassa (CS)		Totale pagamenti (TP=PR+PC)		Fondo pluriennale vincolato (FPV) (3)				Totale residui passivi da riportare (TR=EP+EC)	
		CP	CS	PC	TP	I	FPV	ECP		EP	TR
Titolo 3	Spese per incremento attivita' finanziarie	RS	CP	PR	PC	R	I	P		EP	
		0,00	0,00	0,00	0,00	0,00	0,00	0,00	0,00	0,00	0,00
		0,00	0,00	0,00	0,00	0,00	0,00	0,00	0,00	0,00	0,00
		0,00	0,00	0,00	0,00	0,00	0,00	0,00	0,00	0,00	0,00
Totale programma	04 Politica regionale unitaria per il lavoro e la formazione professionale (solo per le Regioni)	RS	CP	PR	PC	R	I	P		EP	
		0,00	0,00	0,00	0,00	0,00	0,00	0,00	0,00	0,00	0,00
		0,00	0,00	0,00	0,00	0,00	0,00	0,00	0,00	0,00	0,00
		0,00	0,00	0,00	0,00	0,00	0,00	0,00	0,00	0,00	0,00
TOTALE MISSIONE 15	Politiche per il lavoro e la formazione professionale	RS	CP	PR	PC	R	I	P		EP	
		0,00	0,00	0,00	0,00	0,00	0,00	0,00	0,00	0,00	0,00
		0,00	0,00	0,00	0,00	0,00	0,00	0,00	0,00	0,00	0,00
		0,00	0,00	0,00	0,00	0,00	0,00	0,00	0,00	0,00	0,00
MISSIONE 16	Agricoltura, politiche agroalimentari e pesca										
16 - 01	Programma 01 Sviluppo del settore agricolo e del sistema agroalimentare										
Titolo 1	Spese correnti	RS	CP	PR	PC	R	I	P		EP	
		110.216,01	60.300,00	110.216,01	60.300,00	14.639,33	4.396,70	-16.633,64	0,00	0,00	78.943,04
		170.516,01	170.516,01	170.516,01	170.516,01	19.036,03	19.036,03	48.741,70	11.568,30	44.345,00	123.288,04
								0,00			
Titolo 2	Spese in conto capitale	RS	CP	PR	PC	R	I	P		EP	
		0,00	0,00	0,00	0,00	0,00	0,00	0,00	0,00	0,00	0,00
		0,00	0,00	0,00	0,00	0,00	0,00	0,00	0,00	0,00	0,00
		0,00	0,00	0,00	0,00	0,00	0,00	0,00	0,00	0,00	0,00
Titolo 3	Spese per incremento attivita' finanziarie	RS	CP	PR	PC	R	I	P		EP	
		0,00	0,00	0,00	0,00	0,00	0,00	0,00	0,00	0,00	0,00
		0,00	0,00	0,00	0,00	0,00	0,00	0,00	0,00	0,00	0,00
		0,00	0,00	0,00	0,00	0,00	0,00	0,00	0,00	0,00	0,00
Totale programma	01 Sviluppo del settore agricolo e del sistema agroalimentare	RS	CP	PR	PC	R	I	P		EP	
		110.216,01	60.300,00	110.216,01	60.300,00	14.639,33	4.396,70	-16.633,64	0,00	0,00	78.943,04
		170.516,01	170.516,01	170.516,01	170.516,01	19.036,03	19.036,03	48.741,70	11.568,30	44.345,00	123.288,04
								0,00			
16 - 02	Programma 02 Caccia e pesca										
Titolo 1	Spese correnti	RS	CP	PR	PC	R	I	P		EP	
		0,00	0,00	0,00	0,00	0,00	0,00	0,00	0,00	0,00	0,00
		0,00	0,00	0,00	0,00	0,00	0,00	0,00	0,00	0,00	0,00
		0,00	0,00	0,00	0,00	0,00	0,00	0,00	0,00	0,00	0,00

CONTO DEL BILANCIO - GESTIONE DELLE SPESE ANNO 2015

MISSIONE, PROGRAMMA, TITOLO	DENOMINAZIONE	Residui passivi al 1/1/2015 (RS)		Pagamenti in c/residui (PR)		Riaccertamento residui (R) (1)		Eliminazione per perenzione (P) (4)		Residui passivi da esercizi precedenti (EP=RS-PR+R-P)	
		Previsioni definitive di competenza (CP)	Previsioni definitive di cassa (CS)	Pagamenti in c/competenza (PC)	Totale pagamenti (TP=PR+PC)	Impegni (I) (2)	Fondo pluriennale vincolato (FPV) (3)	Economie di competenza (ECP=CP-I-FPV)	Residui passivi da esercizio di competenza (EC=I-PC)	Totale residui passivi da riportare (TR=EP+EC)	
Titolo 2	Spese in conto capitale	RS CP CS	5.960,50 100.000,00 105.960,50	PR PC TP	0,00 714,16 714,16	R I FPV	-5.960,50 49.747,76 0,00	P ECP	0,00 50.252,24	EP EC TR	0,00 49.033,60 49.033,60
Titolo 3	Spese per incremento attività finanziarie	RS CP CS	0,00 0,00 0,00	PR PC TP	0,00 0,00 0,00	R I FPV	0,00 0,00 0,00	P ECP	0,00 0,00	EP EC TR	0,00 0,00 0,00
Totale programma	02 Caccia e pesca	RS CP CS	5.960,50 100.000,00 105.960,50	PR PC TP	0,00 714,16 714,16	R I FPV	-5.960,50 49.747,76 0,00	P ECP	0,00 50.252,24	EP EC TR	0,00 49.033,60 49.033,60
16 - 03	Programma 03 Politica regionale unitaria per l'agricoltura, i sistemi agroalimentari, la caccia e la pesca (solo per le Regioni)										
Titolo 1	Spese correnti	RS CP CS	0,00 0,00 0,00	PR PC TP	0,00 0,00 0,00	R I FPV	0,00 0,00 0,00	P ECP	0,00 0,00	EP EC TR	0,00 0,00 0,00
Titolo 2	Spese in conto capitale	RS CP CS	0,00 0,00 0,00	PR PC TP	0,00 0,00 0,00	R I FPV	0,00 0,00 0,00	P ECP	0,00 0,00	EP EC TR	0,00 0,00 0,00
Titolo 3	Spese per incremento attività finanziarie	RS CP CS	0,00 0,00 0,00	PR PC TP	0,00 0,00 0,00	R I FPV	0,00 0,00 0,00	P ECP	0,00 0,00	EP EC TR	0,00 0,00 0,00
Totale programma	03 Politica regionale unitaria per l'agricoltura, i sistemi agroalimentari, la caccia e la pesca (solo per le Regioni)	RS CP CS	0,00 0,00 0,00	PR PC TP	0,00 0,00 0,00	R I FPV	0,00 0,00 0,00	P ECP	0,00 0,00	EP EC TR	0,00 0,00 0,00
TOTALE MISSIONE 16	Agricoltura, politiche agroalimentari e pesca	RS CP CS	116.176,51 160.300,00 276.476,51	PR PC TP	14.639,33 5.110,86 19.750,19	R I FPV	-22.594,14 98.489,46 0,00	P ECP	0,00 61.810,54	EP EC TR	78.943,04 93.378,60 172.321,64
17 - 01	MISSIONE 17 Energia e diversificazione delle fonti energetiche Programma 01 Fonti energetiche										
Titolo 1	Spese correnti	RS CP CS	0,00 0,00 0,00	PR PC TP	0,00 0,00 0,00	R I FPV	0,00 0,00 0,00	P ECP	0,00 0,00	EP EC TR	0,00 0,00 0,00

CONTO DEL BILANCIO - GESTIONE DELLE SPESE ANNO 2015

MISSIONE, PROGRAMMA, TITOLO	DENOMINAZIONE	Residui passivi al 1/1/2015 (RS)		Pagamenti in c/residui (PR)		Riaccertamento residui (R) (1)		Eliminazione per perenzione (P) (4)		Residui passivi da esercizi precedenti (EP=RS-PR+R-P)	
		Previsioni definitive di competenza (CP)		Pagamenti in c/competenza (PC)		Impegni (I) (2)		Economie di competenza (ECP=CP-I-FPV)		Residui passivi da esercizio di competenza (EO=I-PC)	
		Previsioni definitive di cassa (CS)		Totale pagamenti (TP=PR+PC)		Fondo pluriennale vincolato (FPV) (3)				Totale residui passivi da riportare (TR=EP+EC)	
Titolo 2	Spese in conto capitale	RS	0,00	PR	0,00	R	0,00	P	0,00	EP	0,00
		CP	5.000.000,00	PC	0,00	I	0,00	ECP	5.000.000,00	EC	0,00
		CS	0,00	TP	0,00	FPV	0,00			TR	0,00
Titolo 3	Spese per incremento attivita' finanziarie	RS	0,00	PR	0,00	R	0,00	P	0,00	EP	0,00
		CP	0,00	PC	0,00	I	0,00	ECP	0,00	EC	0,00
		CS	0,00	TP	0,00	FPV	0,00			TR	0,00
Totale programma 01	Fonti energetiche	RS	0,00	PR	0,00	R	0,00	P	0,00	EP	0,00
		CP	5.000.000,00	PC	0,00	I	0,00	ECP	5.000.000,00	EC	0,00
		CS	0,00	TP	0,00	FPV	0,00			TR	0,00
17 - 02	Programma 02	Politica regionale unitaria per l'energia e la diversificazione delle fonti energetiche (solo per le Regioni)									
Titolo 1	Spese correnti	RS	0,00	PR	0,00	R	0,00	P	0,00	EP	0,00
		CP	0,00	PC	0,00	I	0,00	ECP	0,00	EC	0,00
		CS	0,00	TP	0,00	FPV	0,00			TR	0,00
Titolo 2	Spese in conto capitale	RS	0,00	PR	0,00	R	0,00	P	0,00	EP	0,00
		CP	0,00	PC	0,00	I	0,00	ECP	0,00	EC	0,00
		CS	0,00	TP	0,00	FPV	0,00			TR	0,00
Titolo 3	Spese per incremento attivita' finanziarie	RS	0,00	PR	0,00	R	0,00	P	0,00	EP	0,00
		CP	0,00	PC	0,00	I	0,00	ECP	0,00	EC	0,00
		CS	0,00	TP	0,00	FPV	0,00			TR	0,00
Totale programma 02	Politica regionale unitaria per l'energia e la diversificazione delle fonti energetiche (solo per le Regioni)	RS	0,00	PR	0,00	R	0,00	P	0,00	EP	0,00
		CP	0,00	PC	0,00	I	0,00	ECP	0,00	EC	0,00
		CS	0,00	TP	0,00	FPV	0,00			TR	0,00
TOTALE MISSIONE 17	Energia e diversificazione delle fonti energetiche	RS	0,00	PR	0,00	R	0,00	P	0,00	EP	0,00
		CP	5.000.000,00	PC	0,00	I	0,00	ECP	5.000.000,00	EC	0,00
		CS	0,00	TP	0,00	FPV	0,00			TR	0,00
18 - 01	MISSIONE 18	Relazioni con le altre autonomie territoriali e locali									
Programma 01	Relazioni finanziarie con le altre autonomie territoriali	RS	0,00	PR	0,00	R	0,00	P	0,00	EP	0,00
		CP	0,00	PC	0,00	I	0,00	ECP	0,00	EC	0,00
		CS	0,00	TP	0,00	FPV	0,00			TR	0,00
Titolo 1	Spese correnti	RS	0,00	PR	0,00	R	0,00	P	0,00	EP	0,00
		CP	0,00	PC	0,00	I	0,00	ECP	0,00	EC	0,00
		CS	0,00	TP	0,00	FPV	0,00			TR	0,00

CONTO DEL BILANCIO - GESTIONE DELLE SPESE ANNO 2015

MISSIONE, PROGRAMMA, TITOLO	DENOMINAZIONE	Residui passivi al 1/1/2015 (RS)		Pagamenti in c/residui (PR)		Riaccertamento residui (R) (1)		Eliminazione per perenzione (P) (4)		Residui passivi da esercizi precedenti (EP=RS-PR+R-P)	
		Previsioni definitive di competenza (CP)		Pagamenti in c/competenza (PC)		Impegni (I) (2)		Economie di competenza (ECP=CP-I-FPV)		Residui passivi da esercizio di competenza (EC=I-PC)	
		Previsioni definitive di cassa (CS)		Totale pagamenti (TP=PR+PC)		Fondo pluriennale vincolato (FPV) (3)				Totale residui passivi da riportare (TR=EP+EC)	
Titolo 2	Spese in conto capitale	RS	0,00	PR	0,00	R	0,00	P	0,00	EP	0,00
		CP	0,00	PC	0,00	I	0,00	ECP	0,00	EC	0,00
		CS	0,00	TP	0,00	FPV	0,00			TR	0,00
Titolo 3	Spese per incremento attività finanziarie	RS	0,00	PR	0,00	R	0,00	P	0,00	EP	0,00
		CP	0,00	PC	0,00	I	0,00	ECP	0,00	EC	0,00
		CS	0,00	TP	0,00	FPV	0,00			TR	0,00
Totale programma 01	Relazioni finanziarie con le altre autonomie territoriali	RS	0,00	PR	0,00	R	0,00	P	0,00	EP	0,00
		CP	0,00	PC	0,00	I	0,00	ECP	0,00	EC	0,00
		CS	0,00	TP	0,00	FPV	0,00			TR	0,00
18 - 02	Programma 02	Politica regionale unitaria per le relazioni finanziarie con le altre autonomie territoriali (solo per le Regioni)									
Titolo 1	Spese correnti	RS	0,00	PR	0,00	R	0,00	P	0,00	EP	0,00
		CP	0,00	PC	0,00	I	0,00	ECP	0,00	EC	0,00
		CS	0,00	TP	0,00	FPV	0,00			TR	0,00
Titolo 2	Spese in conto capitale	RS	0,00	PR	0,00	R	0,00	P	0,00	EP	0,00
		CP	0,00	PC	0,00	I	0,00	ECP	0,00	EC	0,00
		CS	0,00	TP	0,00	FPV	0,00			TR	0,00
Titolo 3	Spese per incremento attività finanziarie	RS	0,00	PR	0,00	R	0,00	P	0,00	EP	0,00
		CP	0,00	PC	0,00	I	0,00	ECP	0,00	EC	0,00
		CS	0,00	TP	0,00	FPV	0,00			TR	0,00
Totale programma 02	Politica regionale unitaria per le relazioni finanziarie con le altre autonomie territoriali (solo per le Regioni)	RS	0,00	PR	0,00	R	0,00	P	0,00	EP	0,00
		CP	0,00	PC	0,00	I	0,00	ECP	0,00	EC	0,00
		CS	0,00	TP	0,00	FPV	0,00			TR	0,00
TOTALE MISSIONE 18	Relazioni con le altre autonomie territoriali e locali	RS	0,00	PR	0,00	R	0,00	P	0,00	EP	0,00
		CP	0,00	PC	0,00	I	0,00	ECP	0,00	EC	0,00
		CS	0,00	TP	0,00	FPV	0,00			TR	0,00
MISSIONE 19	Relazioni internazionali										
19 - 01	Programma 01	Relazioni internazionali e Cooperazione allo sviluppo									
Titolo 1	Spese correnti	RS	0,00	PR	0,00	R	0,00	P	0,00	EP	0,00
		CP	0,00	PC	0,00	I	0,00	ECP	0,00	EC	0,00

CONTO DEL BILANCIO - GESTIONE DELLE SPESE ANNO 2015

MISSIONE, PROGRAMMA, TITOLO	DENOMINAZIONE	Residui passivi al 1/1/2015 (RS)		Pagamenti in c/residui (PR)		Riaccertamento residui (R) (1)		Eliminazione per perenzione (P) (4)		Residui passivi da esercizi precedenti (EP=RS-PR+R-P)	
		Previsioni definitive di competenza (CP)	Previsioni definitive di cassa (CS)	Pagamenti in c/competenza (PC)	Totale pagamenti (TP=PR+PC)	Impegni (I) (2)	Fondo pluriennale vincolato (FPV) (3)	Economie di competenza (ECP=CP-I-FPV)	Residui passivi da esercizio di competenza (EC=L-PC)	Totale residui passivi da riportare (TR=EP+EC)	
		0,00	0,00	0,00	0,00	0,00	0,00			0,00	0,00
Titolo 2	Spese in conto capitale	RS	0,00	PR	0,00	R	0,00	P	0,00	EP	0,00
		CP	0,00	PC	0,00	I	0,00	ECP	0,00	EC	0,00
		CS	0,00	TP	0,00	FPV	0,00			TR	0,00
Titolo 3	Spese per l'incremento attività finanziarie	RS	0,00	PR	0,00	R	0,00	P	0,00	EP	0,00
		CP	0,00	PC	0,00	I	0,00	ECP	0,00	EC	0,00
		CS	0,00	TP	0,00	FPV	0,00			TR	0,00
Totale programma	01 Relazioni internazionali e Cooperazione allo sviluppo	RS	0,00	PR	0,00	R	0,00	P	0,00	EP	0,00
		CP	0,00	PC	0,00	I	0,00	ECP	0,00	EC	0,00
		CS	0,00	TP	0,00	FPV	0,00			TR	0,00
19 - 02	Programma 02 Cooperazione territoriale (solo per le Regioni)										
Titolo 1	Spese correnti	RS	0,00	PR	0,00	R	0,00	P	0,00	EP	0,00
		CP	0,00	PC	0,00	I	0,00	ECP	0,00	EC	0,00
		CS	0,00	TP	0,00	FPV	0,00			TR	0,00
Titolo 2	Spese in conto capitale	RS	0,00	PR	0,00	R	0,00	P	0,00	EP	0,00
		CP	0,00	PC	0,00	I	0,00	ECP	0,00	EC	0,00
		CS	0,00	TP	0,00	FPV	0,00			TR	0,00
Titolo 3	Spese per l'incremento attività finanziarie	RS	0,00	PR	0,00	R	0,00	P	0,00	EP	0,00
		CP	0,00	PC	0,00	I	0,00	ECP	0,00	EC	0,00
		CS	0,00	TP	0,00	FPV	0,00			TR	0,00
Totale programma	02 Cooperazione territoriale (solo per le Regioni)	RS	0,00	PR	0,00	R	0,00	P	0,00	EP	0,00
		CP	0,00	PC	0,00	I	0,00	ECP	0,00	EC	0,00
		CS	0,00	TP	0,00	FPV	0,00			TR	0,00
TOTALE MISSIONE 19	Relazioni internazionali	RS	0,00	PR	0,00	R	0,00	P	0,00	EP	0,00
		CP	0,00	PC	0,00	I	0,00	ECP	0,00	EC	0,00
		CS	0,00	TP	0,00	FPV	0,00			TR	0,00
20 - 01	MISSIONE 20 Fondi e accantonamenti										
Programma	01 Fondo di riserva										
Titolo 1	Spese correnti	RS	0,00	PR	0,00	R	0,00	P	0,00	EP	0,00

CONTO DEL BILANCIO - GESTIONE DELLE SPESE ANNO 2015

MISSIONE, PROGRAMMA, TITOLO	DENOMINAZIONE	Residui passivi al 1/1/2015 (RS)		Pagamenti in c/residui (PR)		Riaccertamento residui (R) (1)		Eliminazione per perenzione (P) (4)		Residui passivi da esercizi precedenti (EP=RS-PR+R-P)		
		Previsioni definitive di competenza (CP)		Pagamenti in c/competenza (PC)		Impegni (I) (2)		Economie di competenza (ECP=CP-I-FPV)		Residui passivi da esercizio di competenza (EC=L-PC)		
		Previsioni definitive di cassa (CS)		Totale pagamenti (TP=PR+PC)		Fondo pluriennale vincolato (FPV) (3)		Totale residui passivi da riportare (TR=EP+EC)				
		CP	CS	PC	TP	I	FPV	ECP	P	EP	EC	TR
		0,00	0,00	0,00	0,00	0,00	0,00	0,00	0,00	0,00	0,00	0,00
Totale programma 01	Fondo di riserva	RS	CP	PR	PC	R	I	P		EP	EC	TR
		0,00	0,00	0,00	0,00	0,00	0,00	0,00	0,00	0,00	0,00	0,00
		0,00	0,00	0,00	0,00	0,00	0,00	0,00	0,00	0,00	0,00	0,00
20 - 02	Programma 02	Fondo crediti di dubbia esigibilità										
	Titolo 1	Spese correnti										
		RS	CP	PR	PC	R	I	P		EP	EC	TR
		0,00	0,00	0,00	0,00	0,00	0,00	0,00	0,00	0,00	0,00	0,00
		0,00	0,00	0,00	0,00	0,00	0,00	0,00	0,00	0,00	0,00	0,00
	Titolo 2	Spese in conto capitale										
		RS	CP	PR	PC	R	I	P		EP	EC	TR
		0,00	0,00	0,00	0,00	0,00	0,00	0,00	0,00	0,00	0,00	0,00
		0,00	0,00	0,00	0,00	0,00	0,00	0,00	0,00	0,00	0,00	0,00
Totale programma 02	Fondo crediti di dubbia esigibilità	RS	CP	PR	PC	R	I	P		EP	EC	TR
		0,00	0,00	0,00	0,00	0,00	0,00	0,00	0,00	0,00	0,00	0,00
		0,00	0,00	0,00	0,00	0,00	0,00	0,00	0,00	0,00	0,00	0,00
20 - 03	Programma 03	Altri fondi										
	Titolo 1	Spese correnti										
		RS	CP	PR	PC	R	I	P		EP	EC	TR
		0,00	0,00	0,00	0,00	0,00	0,00	0,00	0,00	0,00	0,00	0,00
		0,00	0,00	0,00	0,00	0,00	0,00	0,00	0,00	0,00	0,00	0,00
	Titolo 2	Spese in conto capitale										
		RS	CP	PR	PC	R	I	P		EP	EC	TR
		0,00	0,00	0,00	0,00	0,00	0,00	0,00	0,00	0,00	0,00	0,00
		0,00	0,00	0,00	0,00	0,00	0,00	0,00	0,00	0,00	0,00	0,00
Totale programma 03	Altri fondi	RS	CP	PR	PC	R	I	P		EP	EC	TR
		0,00	0,00	0,00	0,00	0,00	0,00	0,00	0,00	0,00	0,00	0,00
		0,00	0,00	0,00	0,00	0,00	0,00	0,00	0,00	0,00	0,00	0,00
TOTALE MISSIONE 20	Fondi e accantonamenti	RS	CP	PR	PC	R	I	P		EP	EC	TR
		0,00	0,00	0,00	0,00	0,00	0,00	0,00	0,00	0,00	0,00	0,00
		0,00	0,00	0,00	0,00	0,00	0,00	0,00	0,00	0,00	0,00	0,00
	MISSIONE 50	Debito pubblico										

CONTO DEL BILANCIO - GESTIONE DELLE SPESE ANNO 2015

MISSIONE, PROGRAMMA, TITOLO	DENOMINAZIONE	Residui passivi al 1/1/2015 (RS)		Pagamenti in c/residui (PR)		Riaccertamento residui (R) (1)		Eliminazione per perenzione (P) (4)		Residui passivi da esercizi precedenti (EP=RS-PR+R-P)	
		Previsioni definitive di competenza (CP)	Previsioni definitive di cassa (CS)	Pagamenti in c/competenza (PC)	Totale pagamenti (TP=PR+PC)	Impegni (I) (2)	Fondo pluriennale vincolato (FPV) (3)	Economie di competenza (ECP=CP-I-FPV)	Residui passivi da esercizio di competenza (EC=I-PC)	Totale residui passivi da riportare (TR=EP+EC)	
50 - 01	Programma 01	Quota interessi ammortamento mutui e prestiti obbligazionari									
	Titolo 1	Spese correnti									
		RS	0,00	PR	0,00	R	0,00	P	0,00	EP	0,00
		CP	20.000,00	PC	20.000,00	I	20.000,00	ECP	0,00	EC	0,00
		CS	15.000,00	TP	20.000,00	FPV	0,00			TR	0,00
	Totale programma	01	Quota interessi ammortamento mutui e prestiti obbligazionari	RS	0,00	PR	0,00	R	0,00	P	0,00
		CP	20.000,00	PC	20.000,00	I	20.000,00	ECP	0,00	EC	0,00
		CS	15.000,00	TP	20.000,00	FPV	0,00			TR	0,00
50 - 02	Programma 02	Quota capitale ammortamento mutui e prestiti obbligazionari									
	Titolo 4	Rimborso Prestiti									
		RS	396.692,83	PR	2.384,42	R	0,00	P	0,00	EP	394.308,41
		CP	563.900,00	PC	208.714,12	I	485.563,03	ECP	78.336,97	EC	276.848,91
		CS	598.192,83	TP	211.098,54	FPV	0,00			TR	671.157,32
	Totale programma	02	Quota capitale ammortamento mutui e prestiti obbligazionari	RS	396.692,83	PR	2.384,42	R	0,00	P	394.308,41
		CP	563.900,00	PC	208.714,12	I	485.563,03	ECP	78.336,97	EC	276.848,91
		CS	598.192,83	TP	211.098,54	FPV	0,00			TR	671.157,32
TOTALE MISSIONE 50		Debito pubblico	RS	396.692,83	PR	2.384,42	R	0,00	P	0,00	394.308,41
			CP	583.900,00	PC	228.714,12	I	505.563,03	ECP	78.336,97	276.848,91
			CS	613.192,83	TP	231.098,54	FPV	0,00			671.157,32
MISSIONE 60	Anticipazioni finanziarie										
60 - 01	Programma 01	Restituzione anticipazione di tesoreria									
	Titolo 1	Spese correnti									
		RS	0,00	PR	0,00	R	0,00	P	0,00	EP	0,00
		CP	0,00	PC	0,00	I	0,00	ECP	0,00	EC	0,00
		CS	0,00	TP	0,00	FPV	0,00			TR	0,00
	Titolo 5	Chiusura Anticipazioni ricevute da istituto tesoreria/cassiere									
		RS	439.341,45	PR	439.341,45	R	0,00	P	0,00	EP	0,00
		CP	2.900.000,00	PC	1.453.811,31	I	1.453.811,31	ECP	1.446.188,69	EC	0,00
		CS	3.339.341,45	TP	1.893.152,76	FPV	0,00			TR	0,00
	Totale programma	01	Restituzione anticipazione di tesoreria	RS	439.341,45	PR	439.341,45	R	0,00	P	0,00
		CP	2.900.000,00	PC	1.453.811,31	I	1.453.811,31	ECP	1.446.188,69	EC	0,00
		CS	3.339.341,45	TP	1.893.152,76	FPV	0,00			TR	0,00
TOTALE MISSIONE 60		Anticipazioni finanziarie	RS	439.341,45	PR	439.341,45	R	0,00	P	0,00	0,00

CONTO DEL BILANCIO - GESTIONE DELLE SPESE ANNO 2015

MISSIONE, PROGRAMMA, TITOLO	DENOMINAZIONE	Residui passivi al 1/1/2015 (RS)		Pagamenti in c/residui (PR)		Riaccertamento residui (R) (1)		Eliminazione per perenzione (P) (4)		Residui passivi da esercizi precedenti (EP=RS-PR+R-P)	
		Previsioni definitive di competenza (CP)	Previsioni definitive di cassa (CS)	Pagamenti in c/competenza (PC)	Totale pagamenti (TP=PR+PC)	Impegni (I) (2)	Fondo pluriennale vincolato (FPV) (3)	Economie di competenza (ECP=CP-I-FPV)	Totale residui passivi da riportare (TR=EP+EC)	Residui passivi da esercizio di competenza (EC=I-PC)	TR
MISSIONE 99 Servizi per conto terzi											
Programma 01 Servizi per conto terzi e Partite di giro											
		CP	2.900.000,00	PC	1.453.811,31	I	1.453.811,31	ECP	1.446.188,69	EC	0,00
		CS	3.339.341,45	TP	1.893.152,76	FPV	0,00			TR	0,00
<hr/>											
	TITOLO 7										
	<i>Uscite per conto terzi e partite di giro</i>	RS	72.877,00	PR	26.274,66	R	-1.274,23	P	0,00	EP	45.328,11
		CP	410.000,00	PC	143.298,56	I	176.282,38	ECP	233.717,62	EC	32.983,82
		CS	387.877,00	TP	169.573,22	FPV	0,00			TR	78.311,93
	Totale programma 01 Servizi per conto terzi e Partite di giro	RS	72.877,00	PR	26.274,66	R	-1.274,23	P	0,00	EP	45.328,11
		CP	410.000,00	PC	143.298,56	I	176.282,38	ECP	233.717,62	EC	32.983,82
		CS	387.877,00	TP	169.573,22	FPV	0,00			TR	78.311,93
<hr/>											
	99 - 02 Programma 02 Anticipazioni per il finanziamento del SSN										
	TITOLO 7										
	<i>Uscite per conto terzi e partite di giro</i>	RS	0,00	PR	0,00	R	0,00	P	0,00	EP	0,00
		CP	0,00	PC	0,00	I	0,00	ECP	0,00	EC	0,00
		CS	0,00	TP	0,00	FPV	0,00			TR	0,00
	Totale programma 02 Anticipazioni per il finanziamento del SSN	RS	0,00	PR	0,00	R	0,00	P	0,00	EP	0,00
		CP	0,00	PC	0,00	I	0,00	ECP	0,00	EC	0,00
		CS	0,00	TP	0,00	FPV	0,00			TR	0,00
<hr/>											
	TOTALE MISSIONE 99 Servizi per conto terzi	RS	72.877,00	PR	26.274,66	R	-1.274,23	P	0,00	EP	45.328,11
		CP	410.000,00	PC	143.298,56	I	176.282,38	ECP	233.717,62	EC	32.983,82
		CS	387.877,00	TP	169.573,22	FPV	0,00			TR	78.311,93
<hr/>											
	TOTALE DELLE MISSIONI	RS	2.533.407,92	PR	1.521.295,41	R	-187.051,13	P	0,00	EP	825.061,38
		CP	16.928.986,79	PC	2.903.670,76	I	4.954.731,47	ECP	11.535.448,50	EC	2.051.060,71
		CS	10.842.355,76	TP	4.424.966,17	FPV	438.806,82			TR	2.876.122,09
<hr/>											
	TOTALE GENERALE DELLE SPESE	RS	2.533.407,92	PR	1.521.295,41	R	-187.051,13	P	0,00	EP	825.061,38
		CP	16.928.986,79	PC	2.903.670,76	I	4.954.731,47	ECP	11.535.448,50	EC	2.051.060,71
		CS	10.842.355,76	TP	4.424.966,17	FPV	438.806,82			TR	2.876.122,09

1) Indicare l'ammontare complessivo derivante dal riaccertamento dei residui (sia l'importo dei debiti definitivamente cancellati dalle scritture, sia, l'importo dei debiti cancellati e reimputati agli esercizi successivi effettuato in occasione del riaccertamento straordinario dei residui). Non riguarda il riaccertamento dei residui non può essere effettuata una rettifica in aumento dei residui passivi se non nei casi espressamente consentiti (Principio contabile applicato della contabilità finanziaria 9.1 di cui all'Allegato n. 2). Le rettifiche in aumento sono indicate con il segno "+", le rettifiche in riduzione sono indicate con il segno "-".

2) Indicare gli impegni imputati contabilmente all'esercizio cui il rendiconto si riferisce al netto dei debiti che, in occasione del riaccertamento ordinario dei residui effettuato ai sensi dell'articolo 7, comma 3, del DPCM 28 dicembre 2011, risultassero non esigibili e reimputati agli esercizi in cui le obbligazioni risultano esigibili.

CONTO DEL BILANCIO - GESTIONE DELLE SPESE ANNO 2015

MISSIONE, PROGRAMMA, TITOLO	Residui passivi al 1/1/2015 (RS)		Pagamenti in c/residui (PR) Pagamenti in c/competenza (PC) Totale pagamenti (TP=PR+PC)	Riaccertamento residui (R) ⁽¹⁾ Impegni (I) ⁽²⁾ Fondo pluriennale vincolato (FPV) ⁽³⁾	Eliminazione per perenzione (P) ⁽⁴⁾ Economie di competenza (ECP=CP-I-FPV)	Residui passivi da esercizi precedenti (EP=RS-PR+R-P) Residui passivi da esercizio di competenza (EC=I-PC) Totale residui passivi da riportare (TR=EP+EC)
	Previsioni definitive di competenza (CP)	Previsioni definitive di cassa (CS)				
DENOMINAZIONE						

3) Indicare l'importo corrispondente agli impegni imputati agli esercizi successivi finanziati con il fondo pluriennale vincolato

4) Solo per le regioni

STAMPA DI CONTROLLO DEI PARAMETRI OBIETTIVI PER I COMUNI

Dati dell'Ente			
Ente COMUNE DI FERRIERE			
Provincia PIACENZA	Codice Ente 2080610200	Popolazione 1.294	
Delibera 13 del 30-04-2016	Anno del rendiconto 2015	App.CO.RE.CO SI	

Parametro 1				NO
Disavanzo amministrazione	A	0,00	+	
Avanzo di amministrazione per spese di investimento	B	0,00	=	
A+B	C	0,00		
Entrate correnti (Accertato CO titoli I+II+III)	D	0,00		
5% su entrate correnti	E	0,00		
Se C>E SI				
Se C<=E NO				
Parametro 2				NO
Residui attivi di competenza (titoli I+III valore H c.to bilancio)	A	313.446,20	-	
Residui attivi di competenza relativi a fondo sperimentale o solidarietà	B	0,00	=	
A-B	C	313.446,20		
Entrate correnti (Accertato CO titoli I+III)	D	1.783.441,93	-	
Accertato CO delle entrate relative a fondo sperimentale o solidarietà	E	0,00	=	
D-E	F	1.783.441,93		
42% dell' accertato CO delle entrate (F)	G	749.045,61		
Se C>di G SI				
Se C<=di G NO				
Parametro 3				NO
Residui attivi da riportare (titoli I+III valore C c.to bilancio)	A	782.943,45		
Residui attivi da riportare relativi a fondo sperimentale o solidarietà	B	685,89	-	
A-B	C	782.257,56	=	
Entrate proprie (Accertato CO titoli I+III)	D	1.783.441,93		
Accertato CO delle entrate relative a fondo sperimentale o solidarietà	E	0,00	-	
D-E	F	1.783.441,93	=	
65% del valore F	G	1.159.237,25		
Se C > G SI				
Se C <= G NO				
Parametro 4				SI
Residui passivi CO+RE (titolo I valore O c.to bilancio)	A	1.054.637,23		
Spese correnti (Impegnato CO titolo I)	B	1.782.316,68		
40% di B	C	712.926,67		
Se A>C SI				
Se A<=C NO				
Parametro 5				NO
Procedimenti di esecuzione forzata	A	0,00		
Spese correnti (Impegnato CO titolo I)	B	1.782.316,68		
0,5% di B	C	8.911,58		
Se A>C SI				
Se A<=C NO				

Parametro 9 Anticipazioni tesoreria non rimborsate Entrate correnti (Accertato CO titoli I+II+III) 5% di B Se A>C SI Se A<=C NO	A B C	0,00 2.032.197,37 101.609,87		NO
Parametro 10 Avanzo amm.ne esercizio prec. destinato alla salvaguardia Spese correnti (Impegnato CO titolo I) 5% di B Se A>C SI Se A<=C NO	A B C	0,00 1.782.316,68 89.115,83		NO

COMUNE DI FERRIERE

Provincia di Piacenza

Relazione dell'organo di revisione

- *sullo schema di rendiconto per l'esercizio finanziario 2015*

IL REVISORE
PAOLO REZOAGLI

Verbale n. 3

Del 19/04/2016

INTRODUZIONE

Il sottoscritto revisore nominato con delibera consiliare n. 45 del 12 dicembre 2015;

ricevuto in data 16 aprile 2016 lo schema del rendiconto per l'esercizio 2015, approvato con delibera della Giunta Comunale n. 28 del 16/04/2016, completo di:

* conto del bilancio di cui all'art. 228 Tuel;

* conto del patrimonio di cui all'art. 230 del Tuel ;

e corredato dai seguenti allegati disposti dalla legge e necessari per il controllo:

- relazione dell'organo esecutivo al rendiconto della gestione;
- elenco dei residui attivi e passivi distinti per anno di provenienza;
- conto del tesoriere;
- prospetto dei dati Siope e delle disponibilità liquide di cui all'art.77 quater, comma 11 del d.l.112/08 e D.M. 23/12/2009;
- inventario generale;
- certificazione rispetto obiettivi anno 2015 del patto di stabilità interno;
- ◆ visto il bilancio di previsione dell'esercizio 2015 con le relative delibere di variazione e il rendiconto dell'esercizio 2014;
- ◆ viste le disposizioni del Titolo IV del TUEL;
- ◆ visto il D.Lgs. n. 118/2011; ◆ visto il DPCM 28/12/2011;
- ◆ visto l'articolo 239, comma 1 lettera d) del T.U.E.L ;
- ◆ visto il regolamento di contabilità;
- ◆ visti i principi contabili per gli enti locali della contabilità armonizzata

TENUTO CONTO CHE

- durante l'esercizio le funzioni sono state svolte in ottemperanza alle competenze contenute nell'art. 239 del T.U.E.L;
- che il controllo contabile è stato svolto in assoluta indipendenza soggettiva ed oggettiva nei confronti delle persone che determinano gli atti e le operazioni dell'ente;
- l'attività dell'organo di revisione risulta dettagliatamente riportata nei verbali

CONTO DEL BILANCIO

Verifiche preliminari

Il Revisore, sulla base di tecniche motivate di campionamento, ha verificato:

- la regolarità delle procedure per la contabilizzazione delle entrate e delle spese in conformità alle disposizioni di legge e regolamentari;
- la corrispondenza tra i dati riportati nel conto del bilancio con quelli risultanti dalle scritture contabili;
- il rispetto del principio della competenza finanziaria nella rilevazione degli accertamenti e degli impegni poiché il Comune di Campegine rientra tra gli enti che hanno adottato la sperimentazione contabile, secondo i principi così come definiti dal D.lgs 118/2011;
- la corretta rappresentazione del conto del bilancio nei riepiloghi e nei risultati di cassa e di competenza finanziaria;
- la corrispondenza tra le entrate a destinazione specifica e gli impegni di spesa assunti in base alle relative disposizioni di legge;
- l'equivalenza tra gli accertamenti di entrata e gli impegni di spesa dei capitoli relativi ai servizi per conto terzi;
- il rispetto dei limiti di indebitamento e del divieto di indebitarsi per spese diverse da quelle di investimento;
- il rispetto del patto di stabilità;
- il rispetto del contenimento e riduzione del spese del personale e dei vincoli assunzionali;
- il rispetto dei vincoli di spesa di cui all'art. 6 del D.L. 78/2010;
- i rapporti di credito/debito al 31/12/2015 con le società partecipate;
- che l'ente ha provveduto alla verifica degli obiettivi e degli equilibri finanziari ai sensi dell'art. 193 del T.U.E.L. con delibera 37 del 11.09.2015.
- che l'ente, nel corso dell'esercizio 2015, non ha riconosciuto debiti fuori bilancio;
- l'adempimento degli obblighi fiscali relativi a: I.V.A., I.R.A.P., sostituti d'imposta;
- che i responsabili dei servizi hanno provveduto ad effettuare il riaccertamento dei residui.

Gestione Finanziaria

L'organo di revisione, in riferimento alla gestione finanziaria, rileva e attesta che:

- risultano emessi n. 1.274 reversali e n. 1.302 mandati;
- i mandati di pagamento risultano emessi in forza di provvedimenti esecutivi e sono regolarmente estinti;
- Non vi sono stati utilizzi, in termini di cassa, di entrate aventi specifica destinazione per il finanziamento di spese correnti;
- gli agenti contabili, in attuazione degli articoli 226 e 233 del T.U.E.L., hanno reso il conto della loro gestione entro il 30 gennaio 2015, allegando i documenti previsti;
- I pagamenti e le riscossioni, sia in conto competenza che in conto residui, coincidono con il conto del tesoriere dell'ente, reso entro il 30 gennaio 2015 e si compendiano nel seguente riepilogo:

L'Organo di revisione riscontra che nell'esercizio 2015 l'Ente ha fatto frequente ricorso all'anticipazione di tesoreria. In proposito si segnala che l'art. 222 del TUEL precisa che l'anticipazione di tesoreria, è una forma di finanziamento a breve termine, alla quale gli Enti possono ricorrere solo per far fronte a momentanei problemi di liquidità. Il ricorso a questa forma di finanziamento, pertanto, non può che essere temporaneo e collegato al verificarsi di situazioni straordinarie e imprevedibili e qualificano quindi tale prassi come del tutto eccezionale. Si invita pertanto l'Ente a dotarsi di strumenti di programmazione e di gestione dei flussi di cassa al fine di ridurre il ricorso all'anticipazione di tesoreria.

Risultati della gestione

a) Saldo di cassa

Il saldo di cassa al 31/12/2015 risulta così determinato

	In conto		Totale
	RESIDUI	COMPETENZA	
Fondo di cassa al 1 gennaio 2015			0,00
Riscossioni	804.261,77	3.634.157,50	4.438.419,27
Pagamenti	1.521.295,41	2.903.670,76	4.424.966,17
Fondo di cassa al 31 dicembre 2015			13.453,10
Pagamenti per azioni esecutive non regolarizzate al 31 dicembre			
Differenza			13.453,10

b) Risultato della gestione di competenza

Il risultato della gestione di competenza presenta un avanzo di Euro 79.673,23

come risulta dai seguenti elementi:

Accertamenti	(+)	4.823.173,50
Impegni (esclusi fpv)	(-)	4.713.509,36
Fondo pluriennale vincolato entrata	(+)	38.119,90
Fondo pluriennale vincolato uscita	(-)	32.297,59
Totale avanzo di competenza		115.486,45

così dettagliati:

Riscossioni	(+)	3.634.157,50
Pagamenti	(-)	2.903.670,76
<i>Differenza</i>	<i>[A]</i>	730.486,74
Residui attivi	(+)	1.797.767,23
Residui passivi	(-)	2.051.060,71
<i>Differenza</i>	<i>[B]</i>	-253.293,48
Totale avanzo di competenza	<i>[A] - [B]</i>	477.193,26
FONDO PLURIENNALE VINCOLATO ENTRATE (+)		41.286,79
FONDO PLURIENNALE VINCOLATO USCITA (-)		438.806,82
Avanzo di competenza netto		79.673,23

La suddivisione tra gestione corrente ed in c/capitale del risultato di gestione di competenza 2015 è la seguente:

EQUILIBRIO DI PARTE CORRENTE			
	Consuntivo 2013	Consuntivo 2014	Consuntivo 2015
Fondo pluriennale vinc. entrata corrente			3.972,63
Entrate titolo I	1.651.123,53	1.682.672,08	1.563.621,67
Entrate titolo II	268.353,49	220.450,12	248.755,44
Entrate titolo III	324.276,42	319.000,13	219.820,26
(A) Totale titoli (I+II+III)	2.243.753,44	2.222.122,33	2.036.170,00
(B) Spese titolo I	1.978.992,26	1.858.201,49	1.782.316,68
(C) Rimborso prestiti parte del titolo IV	220.904,56	372.599,59	208.714,12
(C1) Fondo pluriennale vinc. parte corrente			10.921,97
(D) Differenza di parte corrente (A-B-C-C1)	43.856,62	-8.678,75	34.217,23
(E) Utilizzo avanzo di amministrazione applicato alla spesa corrente(debiti fuori bilancio)			
(F) Entrate diverse destinate a spese correnti di cui:			
-contributo per permessi di costruire		9.037,10	
-plusvalenze da alienazione di beni patrimoniali			
- altre entrate (specificare)			
(G) Entrate correnti destinate a spese di investimento di cui:	0,00	0,00	0,00
-proventi da sanzioni per violazioni al codice della strada			
- altre entrate (specificare)			
acquisto automezzo			
(H) Entrate diverse utilizzate per rimborso quote capitale			
Saldo di parte corrente (D+E+F-G+H)	43.856,62	358,35	34.217,23
EQUILIBRIO DI PARTE CAPITALE			
	Consuntivo 2013	Consuntivo 2014	Consuntivo 2015
Fondo Pluriennale vinc. Investimenti			37.314,16
Entrate titolo IV	441.198,88		1.492.784,76
Entrate titolo V-VI **-			
(M) Totale titoli (IV+V+ VI)	441.198,88	0,00	1.530.098,92
(N) Spese titolo II	441.056,87		1.056.758,07
Fondo Pluriennale vinc. Capitale spesa			427.884,85
(O) differenza di parte capitale(M-N)			
(P) Entrate correnti dest.ad.invest. (G)	0,00	0,00	0,00
(Q) Utilizzo avanzo di amministrazione applicato alla spesa in conto capitale [eventuale]			
Saldo di parte capitale (O+Q)	142,01	0,00	45.456,00

La situazione corrente dell'esercizio 2015 è influenzata dalle seguenti entrate aventi carattere di eccezionalità e non ripetitive:

	Entrate
- contributo rilascio permesso di costruire	7.734,76
- contributo sanatoria abusi edilizi e sanzioni	
- recupero evasione tributaria	
- canoni concessori pluriennali	
- sanzioni al codice della strada	
- plusvalenze da alienazione	
- sentenze esecutive ed atti equiparati	
- eventi calamitosi	
- consultazioni elettorali o referendarie locali	
- ripiano disavanzi aziende riferiti ad anni pregressi	
- oneri straordinari della gestione corrente	
- spese per organo straordinario di liquidazione	
- compartecipazione lotta all'evasione	
- Fondo per interventi sociali	
Totale	7.734,76
Differenza	

c) Risultato di amministrazione

Il risultato d'amministrazione dell'esercizio 2015 risulta il seguente:

	In conto		Totale
	RESIDUI	COMPETENZA	
Fondo di cassa al 1° gennaio 2015			
RISCOSSIONI	804.261,77	3.634.157,50	4.438.419,27
PAGAMENTI	1.521.295,41	2.903.670,76	4.424.966,17
Fondo di cassa al 31 dicembre 2014			13.453,10
PAGAMENTI per azioni esecutive non regolarizzate al 31 dicembre			
<i>Differenza</i>			13.453,10
RESIDUI ATTIVI	1.537.833,42	1.797.767,23	3.335.600,65
RESIDUI PASSIVI	825.061,38	2.051.060,71	2.876.122,09
FONDO PLURIENNALE VINCOLATO PER SPESE CORRENTI			10.921,97
FONDO PLURIENNALE VINCOLATO PER SPESE IN CONTO CAPITALE			427.884,85
<i>Differenza</i>			20.671,74
RISULTATO DI AMMINISTRAZIONE AL 31 DICEMBRE 2015			34.124,84

COMPOSIZIONE DEL RISULTATO DI AMMINISTRAZIONE AL 31/12/2015:

Parte accantonata

FCDE 31/12/2015	0,00
-----------------	------

Parte vincolata

Vincoli da leggi e principi contabili	33.641,62
Vincoli da trasferimenti	
Vincoli da mutui	
Altri vincoli	
Totale parte vincolata	33.641,62

Parte destinata agli investimenti

	-
TOTALE PARTE DISPONIBILE	483,22

Il risultato di amministrazione negli ultimi tre esercizi è stato il seguente:

	2013	2014	2015
Fondi vincolati	48.273,56	52.067,06	33.641,62
Fondi per finanziamento spese in c/capitale			
Fondo svalutazione crediti			
Fondi non vincolati		-	483,22
TOTALE	48.273,56	52.067,06	34.124,84

d) Conciliazione dei risultati finanziari

La conciliazione scaturisce dai seguenti elementi:

Gestione di competenza

Totale accertamenti di competenza	+	5.473.211,52
Totale impegni di competenza	-	5.393.538,29
SALDO GESTIONE COMPETENZA		79.673,23

Gestione dei residui

Maggiori residui attivi riaccertati	+	1.093,49
Minori residui attivi riaccertati	-	244.473,28
Minori residui passivi riaccertati	+	145.764,34
SALDO GESTIONE RESIDUI		-97.615,45

Riepilogo

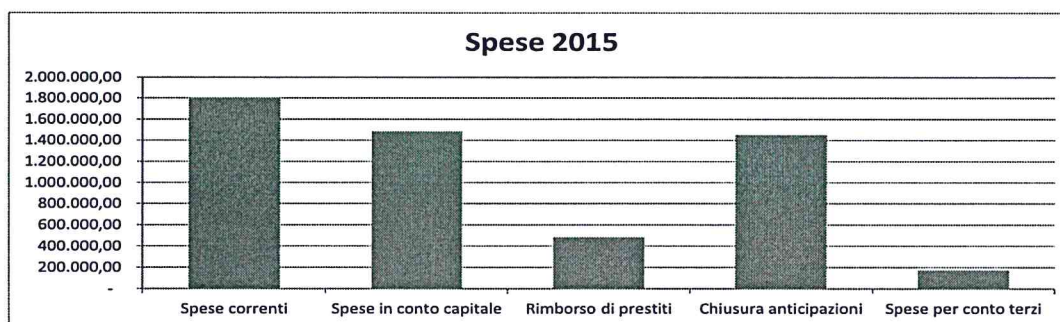
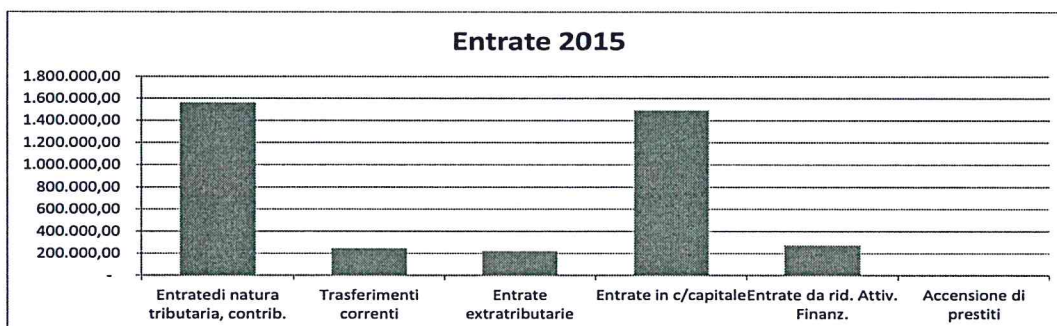
SALDO GESTIONE COMPETENZA		79.673,23
SALDO GESTIONE RESIDUI		-97.615,45
AVANZO ESERCIZI PRECEDENTI APPLICATO		
AVANZO ESERCIZI PRECEDENTI NON APPLICATO		52.067,06
AVANZO DI AMMINISTRAZIONE AL 31.12.2015		34.124,84

Analisi del conto del bilancio

a) Confronto tra previsioni iniziali e rendiconto 2015

Entrate		Previsione	Rendiconto 2015	Differenza P.I. e R.	Scostam.
	Fondo Pl. Vincolato	41.286,79	41.286,79		
Titolo I	Entrate di natura tributaria, contrib.	1.615.700,00	1.563.621,67	52.078,33	2%
Titolo II	Trasferimenti correnti	224.000,00	248.755,44	-24.755,44	-13%
Titolo III	Entrate extratributarie	240.300,00	219.820,26	20.479,74	3%
Titolo IV	Entrate in c/capitale	9.570.000,00	1.492.784,76	8.077.215,24	1739%
Titolo V	Entrate da rid. Attiv. Finanz.		276.848,91	-276.848,91	
Titolo VI	Accensione di prestiti	2.900.000,00		2.900.000,00	109434%
Titolo VII	Anticipazioni		1.453.811,31	-1.453.811,31	-291%
Titolo IX	Entrate per conto terzi	315.000,00	176.282,38	138.717,62	24%
	Avanzo di amministrazione applicato	-	0	-	
TOTALE		14.906.286,79	5.473.211,52	9.433.075,27	164%

Spese		Previsione	Rendiconto 2015	Differenza P.I. e R.	Scostam.
Titolo I	Spese correnti	1.855.072,63	1.793.238,65	61.833,98	2%
Titolo II	Spese in conto capitale	9.627.314,16	1.484.642,92	8.142.671,24	1583%
Titolo IV	Rimborso di prestiti	3.108.900,00	485.563,03	2.623.336,97	1991%
Titolo V	Chiusura anticipazioni		1.453.811,31	-1.453.811,31	
Titolo VII	Spese per conto terzi	315.000,00	176.282,38	138.717,62	24%
TOTALE		14.906.286,79	5.393.538,29	9.512.748,50	165%



Il Revisore constata che lo scostamento fra le previsioni iniziali e le risultanze del rendiconto hanno subito scostamenti per l'incertezza delle previsioni tributarie, stante l'evoluzione normativa in materia, e dei trasferimenti statali; anche gli scostamenti in parte capitale sono una conseguenza delle effettive entrate e nel rispetto del patto di stabilità.

b) Trend storico della gestione di competenza

Entrate	2013	2014	2015
<i>Fondo pluriennale vincolato</i>			41.286,79
<i>Titolo I</i> Entrate correnti di natura tributaria	1.651.123,53	1.682.672,08	1.563.621,67
<i>Titolo II</i> Trasferimenti correnti	268.353,49	220.450,12	248.755,44
<i>Titolo III</i> Entrate extratributarie	324.276,42	319.000,13	219.820,26
<i>Titolo IV</i> Entrate in c/capitale	441.198,88	306.163,75	1.492.784,76
<i>Titolo V</i> Entrate da riduzione attiv. Finanz.			276.848,91
<i>Titolo VI</i> Accensione di prestiti	2.322.488,34	1.847.007,09	
<i>Titolo VII</i> Anticipazioni da Ist.Tesoriere			1.453.811,31
<i>Titolo IX</i> Entrate per c/ terzi	196.112,56	208.469,17	176.282,38
Totale Entrate	5.203.553,22	4.583.762,34	5.473.211,52

Spese	2013	2014	2015
<i>Titolo I</i> Spese correnti	1.978.992,26	1.858.201,49	1.782.316,68
<i>Titolo II</i> Spese in c/capitale	441.056,87	297.126,65	1.056.758,07
<i>Titolo IV</i> Rimborso di prestiti	2.543.392,90	2.219.606,68	485.563,03
<i>Titolo V</i> Chiusura anticipazioni			1.453.811,31
<i>Titolo VI</i> Spese per c/ terzi	196.112,56	208.469,17	176.282,38
Totale Spese	5.159.554,59	4.583.403,99	4.954.731,47
<i>Fondo pluriennale vincolato</i>			438.806,82
Avanzo di competenza (A)	43.998,63	358,35	79.673,23

Avanzo di amministrazione applicato (B)			
--	--	--	--

Saldo (A) +/- (B)	43.998,63	358,35	79.673,23
--------------------------	------------------	---------------	------------------

L'avanzo di competenza presenta un saldo positivo pari a € 79.673,23euro.

c) Verifica del patto di stabilità interno 2015

Il Revisore,

vista la normativa vigente in materia di Patto di stabilità interno per l'esercizio 2015 si da atto del rispetto dell'obiettivo finale come si evince da seguente prospetto:

VERIFICA RISPETTO OBIETTIVO 2015	
ENTRATE FINALI	
Entrate titolo 1 (Accertamenti 2015)	1564
Entrate titolo 2 (Accertamenti 2015)	249
Entrate titolo 3 (Accertamenti 2015)	220
Fondo pluriennale di parte corrente (previsioni definitive di entrata) (1)	
Fondo pluriennale di parte corrente (previsioni definitive di spesa)	
TOTALE ENTRATE CORENTI NETTE	2.033
RISCOSSIONI TITOLO 4°	705
TOTALE ENTRATE C/ CAPITALE NETTE	705
TOTALE ENTRATE FINALI	2.738
SPESE FINALI	
IMPEGNI TITOLO 1°	1782
FONDO CREDITI DI DUBBIA ESIGIBILITA'	
PAGAMENTI TITOLO 2°	576
TOTALE SPESE FINALI NETTE	2.358
SALDO FINANZIARIO	380
OBIETTIVO PROGRAMMATICO	-311
DIFFERENZA TRA IL RISULTATO NETTO E OBIETTIVO	691

Ai fini di rappresentare una visione complessiva dell'andamento della gestione dell'Ente Locale nei riguardi delle norme sul Patto di stabilità, nei seguenti anni l'Ente ha rispettato o meno gli obiettivi per esso stabiliti:

2010	SI
2011	SI
2012	SI
2013	SI
2014	SI

Verifiche di cassa

L'Organo di revisione evidenzia che ogni tre mesi sono state eseguite le verifiche ordinarie di cassa (art. 223, del Tuel) e le verifiche della gestione del servizio di tesoreria e delle gestione degli altri agenti contabili (economo, consegnatari, delegati speciali, ecc.).

In particolare, durante l'esercizio l'Organo di revisione, per quanto riguarda la gestione di cassa:

- 1) ha individuato tutti gli agenti contabili interni, acquisendo le modalità con le quali si è proceduto ai movimenti delle entrate e dei versamenti eseguiti;
- 2) ha controllato che nessun agente abbia gestito in proprio, anche pro-tempore, le entrate finanziarie utilizzando eventuali c/c postali o libretti bancari;
- 3) ha redatto ogni trimestre un verbale relativo ai movimenti di cassa del Tesoriere e degli altri agenti contabili, verificandone la regolarità .

Analisi delle principali poste

a) Entrate Tributarie

Le entrate tributarie accertate nell'anno 2015, presentano i seguenti scostamenti rispetto alla previsioni iniziali:

	<i>Rendiconto 2014</i>	<i>Previsioni iniziali 2015</i>	<i>Rendiconto 2015</i>	<i>Differenza fra prev.e rendic.</i>
Categoria I - Imposte				
I.M.U.	779.932,50	660.000,00	660.000,00	
Addizionale IRPEF	65.000,00	60.000,00	60.215,38	215,38
Addizionale sul consumo di energia elettrica	125.000,00	120.000,00	117.450,44	-2.549,56
Imposta sulla pubblicità		200,00	200,00	
Altre imposte				
Totale categoria I	969.932,50	840.200,00	837.865,82	-2.334,18
Categoria II - Tasse				
Tassa rifiuti solidi urbani				
TARI	391.692,11	392.500,00	392.500,00	
TOSAP	8.000,00	8.000,00	8.000,00	
Tasse per liquid/ accertamento anni pregressi				
Contributo per permesso di costruire				
Altre tasse				
Totale categoria II	399.692,11	400.500,00	400.500,00	
Categoria III - Tributi speciali				
TASI	238.047,47	315.000,00	325.255,85	10.255,85
FONDO SOLIDARIETA	75.000,00	60.000,00		
fondo riequilibrio				
Totale categoria III	313.047,47	375.000,00	325.255,85	-49.744,15
Totale entrate tributarie	1.682.672,08	1.615.700,00	1.563.621,67	-52.078,33

Dalla tabella si evince una lieve diminuzione delle Entrate tributarie accertate rispetto sia alla previsione assestata.

Tale valore risulta essere generato principalmente dalla diminuzione degli introiti per Imu riscossa a seguito di attività di verifiche e controlli.

Imposta municipale propria – Imu

Con l'entrata in vigore della legge di stabilità 2014 (L. 147/2013) è stata introdotta la nuova IUC (Imposta Unica Comunale), che comprende al suo interno tre componenti: l'IMU già introdotta in via sperimentale per l'anno 2012 con D.L. 201/2011 e confermata con modifiche anche per l'anno 2013, la TASI e la TARI.

Per l'anno 2015 ai sensi della norma sopra richiamata dall'applicazione dell'IMU è esclusa l'abitazione principale, ad eccezione delle categorie A1, A8, A9, mentre la stessa si calcola sugli altri immobili nel rispetto del vecchio limite massimo del 10,6 per mille.

L'imposta è scritta in bilancio per l'importo e' accertata per un importo pari ad € 660.000 al netto della quota che alimenta il FSC.

Addizionale Comunale Irpef

Con la sostituzione dell'art.1, comma 3, del D.Lgs. n. 360/98, disposta dal comma 142, dell'art. 1 della Legge n. 296/06, i Comuni, con apposito regolamento, possono stabilire l'aliquota dell'Addizionale comunale all'Irpef fino allo 0,8% e prevedere una "soglia di esenzione" in ragione del reddito posseduto; L'efficacia della variazione decorre dalla pubblicazione della Deliberazione sul sito www.finanze.it del Mef ed il domicilio fiscale con il quale si individua sia il Comune che l'aliquota è quello alla data del 1° gennaio dell'anno cui si riferisce l'Addizionale stessa.

Per l'anno 2015 l'imposta addizionale comunale irpef è applicata secondo principi di progressività utilizzando gli stessi scaglioni di reddito stabiliti ai fini dell'imposta sul reddito delle persone fisiche da un minimo dello 0,70% ad un massimo dello 0,80% con un accertamento di risorse pari ad € 60.215,38

L'entrata in oggetto ha avuto il seguente andamento:

Anno 2013 Per scaglioni Accertato	Anno 2014 Per scaglioni Accertato	Anno 2015 Per scaglioni Accertato
Euro 66.000,00	Euro 65.000,00	Euro 60.215,38

Recupero evasione tributaria

Si rappresenta una forte preoccupazione in materia di riscossione tributaria. La pesante crisi economica e di mercato ha fatto rilevare un importante ammontare delle insolvenze, in particolare nel settore delle attività produttive. Si invita pertanto l'Ente a attivare tutte le azioni possibili per evitare mancate riscossioni anche attraverso pagamenti rateizzati

TARI

Il nuovo tributo comunale sui rifiuti, istituito dal 1 gennaio 2014, è destinato alla totale copertura dei costi relativi al servizio di gestione dei rifiuti solidi urbani e dei rifiuti assimilati avviati allo smaltimento.

Il nuovo tributo TARI, che sostituisce la TARES, è dovuto da chiunque possieda o detenga a qualsiasi titolo locali od aree scoperte a qualsiasi uso adibiti suscettibili di produrre rifiuti urbani.

L'importo è stato previsto ed accertato per € 392.500,00

La movimentazione delle somme rimaste a residuo per la TARI è stata la seguente:

Residui attivi al 1/1/2015	32.812,00
Residui riscossi nel 2015	18.013,33
Residui eliminati	
Residui al 31/12/2015 (esclusa competenza)	14.798,67

L'indice di riscossione della Tassa in conto residui è pari al 54,89%

Contributi per permesso di costruire

Gli accertamenti negli ultimi tre esercizi hanno subito la seguente evoluzione

Accertamento 2013	Accertamento 2014	Accertamento 2015
39.235,19	13.500,00	683,20

Trasferimenti dallo Stato e da altri Enti

L'accertamento delle entrate per trasferimenti presenta il seguente andamento:

	2013	2014	2015
Contributi e trasferimenti correnti dello Stato	86.953,49	37.677,16	30.792,69
Contributi e trasferimenti correnti della Regione	35.000,00	32.772,96	12.834,65
Contr. e trasf. da parte di org. Comunitari e internaz.li			
Trasferimenti correnti da Amm/ni LOCALI			
Contr. e trasf. correnti da altri enti del settore pubblico	146.400,00	150.000,00	205.128,10
<i>Totale</i>	268.353,49	220.450,12	248.755,44

Entrate Extratributarie

La entrate extratributarie accertate nell'anno 2015, presentano i seguenti scostamenti rispetto alla previsioni definitive ed a quelle accertate nell'anno 2014:

TITOLO III	<i>Rendiconto 2014</i>	<i>Previsioni 2015</i>	<i>Rendiconto 2015</i>	<i>Differenza</i>
Servizi pubblici/Vendita di beni e servizi e proventi derivanti dalla gestione di beni	158.387,00		123.720,30	-123.720,30
Proventi derivanti dall'attività di controllo	1.000,00		1.000,00	-1.000,00
Interessi attivi				
Utili netti delle aziende/altre entrate da redditi da capitale				
Proventi diversi/Rimborsi e altre entrate correnti	159.613,13		95.099,96	-95.099,96
Totale entrate extratributarie	319.000,13		219.820,26	-219.820,26

La diminuzione si è registrata in particolare relativamente ai rimborsi ed ai proventi diversi.

Proventi dei servizi pubblici

Si attesta che l'ente non essendo in dissesto finanziario, ne strutturalmente deficitario in quanto non supera oltre la metà dei parametri obiettivi definiti dal decreto del Ministero dell'Interno del 24/9/2009, ed avendo presentato il certificato del rendiconto 2014 entro i termini di legge, non ha l'obbligo di assicurare per l'anno 2015, la copertura minima dei costi dei servizi a domanda individuale, acquedotto e smaltimento rifiuti.

Si riportano di seguito un dettaglio dei proventi e dei costi dei servizi realizzati dall'ente suddivisi tra servizi a domanda individuale, servizi indispensabili e servizi diversi.

Servizi a domanda individuale				
	<i>Proventi</i>	<i>Costi</i>	<i>Saldo</i>	<i>% di copertura realizzata</i>
Asilo nido (*)				
Impianti sportivi				
Mense scolastiche	15.810,00	30.983,73	-15.173,73	51%
Attività extrascolastiche				
Altri servizi -Pesa pubblica	2.520,00	110,20	2.409,80	2287%
TOTALI	18.330,00	31.093,93	-12.763,93	58,95%

(*) La spesa è considerata al 50% L. 23/12/1992 n. 498

Sanzioni amministrative pecuniarie per violazione codice della strada (art. 208 d.lgs. 285/92)

Le somme accertate negli ultimi quattro esercizi hanno subito la seguente evoluzione:

	Rendiconto 2012	Rendiconto 2013	Rendiconto 2014	Rendiconto 2015
Accertamento	39.913,00	39.235,19	10.000,00	230,60

Per questa voce sono registrati residui attivi al 31/12/2015 per €55.850,15. La voce di entrata è stata considerata di dubbia esigibilità in sede di consuntivo.

Spese correnti

Le previsioni di spesa del bilancio di previsione sono classificate secondo le modalità indicate all' art. 14 del decreto legislativo 23 giugno 2011, n. 118 in:

- a) missioni, che rappresentano le funzioni principali e gli obiettivi strategici perseguiti dagli enti locali, utilizzando risorse finanziarie, umane e strumentali ad esse destinate;
- b) programmi, che rappresentano gli aggregati omogenei di attività volte a perseguire gli obiettivi definiti nell'ambito delle missioni. I programmi sono ripartiti in titoli e sono raccordati alla relativa codificazione secondo le normative introdotte dal D.lgs 118/2011.

Le spese correnti rappresentate per aggregati omogenei sono così definite per il 2015

DESCRIZIONE	PREVISIONE ASSESTATA	IMPEGNATO DI	%	PAGATO DI	%	RESIDUO DI
		COMPETENZA		COMPETENZA		
Servizi istituzionali, generali e di gestione	791.216,10	769.620,44	97,27%	631.739,31	82,08%	137.881,13
Ordine pubblico e sicurezza	45.125,93	44.666,46	98,98%	23.401,48	52,39%	21.064,98
Istruzione e diritto allo studio	405.164,60	148.246,05	36,59%	109.400,54	73,80%	38.845,51
Tutela e valorizzazione dei beni e attività culturali	3.000.368,65	368,65	0,01%	0,00	0,00%	368,65
Politiche giovanili, sport e tempo libero	38.156,26	12.450,00	32,63%	12.450,00	100,00%	
Turismo	100.750,00	100.655,28	99,91%	60.978,95	60,58%	39.676,33
Assetto del territorio ed edilizia abitativa	600,00	600,00	100,00%	600,00	100,00%	

Sviluppo sostenibile e tutela del territorio e dell'ambiente	240.800,00	240.634,40	99,93%	51.765,40	21,51%	188.869,00
Trasporti e diritto alla mobilità	3.085.349,25	1.240.640,10	40,21%	157.920,23	12,73%	1.082.719,87
Diritti sociali, politiche sociali e famiglia	167.256,00	163.103,91	97,52%	24.480,00	15,01%	138.423,91
Agricoltura e pesca	160.300,00	98489,46	61,44%	5110,86	5,19%	93.378,60
Energia e fonti energetiche	5.000.000,00		0,00%		0,00%	0
Debito pubblico	583.900,00	505.563,03	86,58%	228714,12	45,24%	276.848,91
Anticipazioni finanziarie	2.900.000,00	1.453.811,31	50,13%	1.453.811,31	100,00%	0,00
Servizi per conto terzi	410.000,00	176.282,38	43,00%	143.298,56	81,29%	32.983,82
	16.928.986,79	4.955.131,47	58,60%	2.903.670,76	70,64%	2.051.060,71

Si segnala che nell'anno in corso è stato pagato circa il 58% delle spese impegnate

Spese per il personale

La spesa di personale sostenuta nell'anno 2015 rientra nei limiti di cui all'art.1, comma 557 della legge 296/06.

ANDAMENTO SPESA DI PERSONALE

	anno 2012	anno 2013	anno 2014	Anno 2015
spesa intervento 01	553.952	519.056	492.079,59	462.193,53
spese incluse nell'int.03	25.297	25.297	25.297,00	24.251,25
irap	36.000	35.803	35.486,27	34.800,00
altre spese di personale incluse				
altre spese di personale escluse				
totale spese di personale	615.249	580.156	552.862,86	521.244,78

La media di riferimento per il triennio 2011-13 è pari ad € 615.249

Negli ultimi quattro esercizi sono intervenute le seguenti variazioni del personale in servizio:

	2012	2013	2014	2015
Dipendenti (rapportati ad anno)	14	15	15	13
spesa per personale	615.249,00	580.156,00	552.863,00	521.244,78
spesa corrente	1.991.387,30	1.978.992,26	1.858.201,49	1.782.316,00
Costo medio per dipendente	43.946,36	38.677,07	36.857,52	40.095,69
incidenza spesa personale su spesa corrente	30,895	29,316	29,753	29,245

Contrattazione integrativa

Il Revisore ha accertato che:

- gli istituti contrattuali previsti dall'accordo decentrato sono improntati ai criteri di premialità, riconoscimento del merito e della valorizzazione dell'impegno e della qualità della prestazione individuale del personale nel raggiungimento degli obiettivi programmati dall'ente come disposto dall'art. 40 bis del d.lgs.165/2001e che le risorse previste dall'accordo medesimo sono compatibili con la programmazione finanziaria del comune, con i vincoli di bilancio ed il rispetto del patto di stabilità.

Il Revisore richiede che gli obiettivi siano definiti prima dell'inizio dell'esercizio ed in coerenza con quelli

di bilancio ed il loro conseguimento costituisca condizione per l'erogazione degli incentivi previsti dalla contrattazione integrativa. (art.5, comma 1 del d..lgs. 150/2009).

Contenimento delle spese

- le spese di formazione sostenute nel 2015 non rispettano il limite di spesa previsto dall'art. 6, comma 8, del Dl. n. 78/10, tuttavia si ricorda che la Corte Costituzionale con sentenza 139 del 2012 ha affermato che gli Enti Locali devono perseguire l'obiettivo di riduzione della spesa complessivamente determinata dall'art. 6 D.L. 78/2010 ma potranno scegliere a loro discrezione le tipologie di spesa alle quali apportare i tagli che consentano di realizzare la riduzione prevista. Nel totale complessivo l'Ente ha rispettato la riduzione della spesa.

MISSIONI	ANNO 2009	CONSUNTI VO 2015	LIMITE PER RIDUZ. 50%	
	6195,78	2970,00	3097,89	RISPETTATO

ORGANI COLLEGIALI E DI CONTROLLO	ANNO 2009	ANNO 2015	LIMITE PER RIDUZ. 10%	
	4904,64	4400,00	4.414,76	RISPETTATO

PARCO AUTO	ANNO 2011	ANNO 2015	LIMITE PER RIDUZ. 50%	
	5800,00	1.850,00	2900,00	RISPETTATO

PUBBLICITA' /RAPPRESENTANZA/MOSTRE CONVEGNI	ANNO 2009	ANNO 2015	LIMITE PER RIDUZ. 80%	
	18302,00	3586,00	3660,64	RISPETTATO

INCARICHI DI STUDI E CONSULENZE	ANNO 2009	ANNO 2015	LIMITE PER RIDUZ. 80%	
	10136,50	0,00	2027,3	RISPETTATO

FORMAZIONE	ANNO 2009	ANNO 2015	LIMITE PER RIDUZIONE 50%	
	500,00	480,00	250,00	NON RISPETTATO

ACQUISTO MOBILI ED ARREDI	MEDIA 2010/2011	ANNO 2015	LIMITE 20%	
CAP 100	0	0	0	RISPETTATO

Fondo crediti di dubbia esigibilità

L'applicazione del bilancio armonizzato, anche in forma sperimentale, detta nuove regole per la determinazione del "vecchio" Fondo svalutazione crediti. Il calcolo ai fini del conto consuntivo tiene conto dell'evoluzione dei residui riportati e di quelli incassati nell'ultimo quinquennio, determinando quindi una percentuale media delle riscossioni effettuate e di conseguenza una percentuale del non riscosso da applicare al monte residui riportati a fine esercizio.

Il fondo crediti di dubbia esigibilità è stato calcolato mediante la media semplice dei residui riportati e di quelli incassati nell'ultimo quinquennio, individuando come unica voce di dubbia esigibilità le sanzioni relative al codice della strada, per un importo di € 33.641,42.

Relativamente a questo punto l'Organo di revisione invita l'Ente a verificare con maggiore attenzione la congruità del Fondo tenendo conto delle effettive possibilità di riscossione dei residui attivi risultanti al 31/12/2015, i quali, come si avrà modo di evidenziare nei punti successivi, presentano un'elevata anzianità. In particolare si esprimono perplessità sul mancato adeguamento del fondo relativamente ad altre voci di bilancio che potrebbero presentare problemi di esigibilità. Fino a quando il fondo crediti di dubbia esigibilità non risulta adeguato non è possibile utilizzare l'avanzo di amministrazione.

Limite Indebitamento

La spesa per interessi passivi sui prestiti, in ammortamento nell'anno 2015, ammonta ad euro 120.780,01;

VERIFICA CAPACITA DI INDEBITAMENTO		
Entrate correnti Rendiconto 2013		
<i>Titolo I</i>	€.	1.651.123,53
<i>Titolo II</i>	€.	268.353,49
<i>Titolo III</i>	€.	324.276,42
Totale Entrate Correnti	€.	2.243.753,44
<i>Incidenza degli interessi passivi sulle entrate correnti.</i>	€.	224.375,34
<i>Interessi passivi</i>	€.	120.780,01
<i>Limite di impegno di spesa per interessi passivi (10 %)</i>		5,38%

L'incidenza percentuale così ottenuta, pertanto, non supera il limite di indebitamento di cui al comma 1 dell'art. 204 del Dlgs. 267/2000, così come modificato dall'art 8, comma 1 della Legge. 183/2011, in base al quale l'Ente locale può assumere nuovi mutui solo se l'importo annuale degli interessi, sommato a quello derivante da mutui precedentemente contratti, non supera per il 2015 il 10% del totale delle entrate relative ai primi tre titoli riferite al rendiconto del penultimo anno precedente quello a cui si riferisce la previsione.

Indebitamento e gestione del debito

L'Ente ha rispettato il limite di indebitamento disposto dall'art. 204 del T.U.E.L. ottenendo le seguenti percentuali d'incidenza degli interessi passivi sulle entrate correnti:

2012	2013	2014	2015
4,44%	4,47%	4,53%	5,38%

L'indebitamento dell'ente ha avuto la seguente evoluzione:

Anno	2013	2014	2015
Residuo debito	2.831.342,00	2.829.191,00	2.808.538,00
Nuovi prestiti			
Prestiti rimborsati	220.905,00	200.653,00	208.714,12
Estinzioni anticipate			
Altre variazioni +/- (arrotond.)	218.753,00	180.000,00	276.848,91
Totale fine anno	2.829.190,00	2.808.538,00	2.322.974,97

Gli oneri finanziari per ammortamento prestiti ed il rimborso degli stessi in conto capitale registra la seguente evoluzione:

Anno	2013	2014	2015
Oneri finanziari	119.013,00	112.000,00	120.780,01
Quota capitale	220.905,00	200.653,00	208.714,12
Totale fine anno	339.918,00	312.653,00	329.494,13

Spese in conto capitale

Dall'analisi delle spese in conto capitale di competenza si rileva quanto segue:

Previsioni iniziali	Somme impegnate	Scostamento fra previsioni definitive e somme impegnate	
		<i>in cifre</i>	<i>in %</i>
9.627.314,16	1.647.690,79	7.979.623,37	41,10

La rilevante variazione rispetto alle previsioni iniziali è relativa ad investimenti che non hanno trovato copertura finanziaria.

Utilizzo di strumenti di finanza derivata in essere

L'Ente non ha in essere strumenti finanziari derivati nell'anno 2015.

Contratti di leasing

L'ente non ha in corso al 31/12/2015 i seguenti contratti di locazione finanziaria.

Analisi della gestione dei residui

A seguito del riaccertamento ordinario dei residui con delibera n.33 del 16/4/2016 si è provveduto all'eliminazione dei residui attivi per un totale di Euro 244.473, di residui passivi per un totale di Euro 145.764. L'organo di revisione in sede di verifica del riaccertamento della gestione dei residui, ha riscontrato delle criticità invitando l'Ente a relazionare trimestralmente circa l'andamento delle riscossioni inerenti i residui attivi

Analisi "anzianità" dei residui

RESIDUI	Esercizi precedenti	2011	2012	2013	2014	2015	Totale
ATTIVI							
Titolo I	31.537,04		47.918,35	231.748,21	157.838,05	217.295,65	700.669,39
Titolo II				13.845,91	159.237,01	183.321,03	356.403,95
Titolo III	92.319,75	1.105,16	50.742,20	39.075,43	116.327,17	96.150,55	395.720,26
Titolo IV	309.408,33		193.018,94	19.000,00	41.883,28	1.301.000,00	1.864.310,55
Titolo V							
Titolo VI							
Titolo VII							
Titolo IX	13.450,50	5.046,00					18.496,50
Totale	446.715,62	6.151,16	291.679,49	303.669,55	475.285,51	1.797.767,23	3.335.600,65

PASSIVI							
Titolo I	2.126,45	26.125,59	40.193,28	39.422,59	232.298,85	702.041,65	1.023.088,41
Titolo II			7.058,03	6.441,94	50.763,40	1.039.301,07	1.103.564,44
Titolo III				214.308,41	180.000,00	276.848,91	671.157,32
Titolo IV	14.031,90	5.046,00	1.092,15		25.158,05	32.983,82	78.311,92
Titolo V							
Titolo VII							
Totale	16.158,35	31.171,59	48.343,46	260.172,94	488.220,30	2.051.175,45	2.876.122,09

Dall'analisi della tabella si osserva che i residui attivi di anzianità superiore a cinque anni presentano un'incidenza di circa il 13% del totale mentre per i residui passivi di anzianità superiore a cinque anni l'incidenza scende allo 0,56% del totale.

Considerato che quanto più l'anzianità dei residui attivi aumenta, tanto minore è la possibilità di riscossione degli stessi, l'Organo di Revisione osserva che in futuro potrebbe verificarsi un possibile pregiudizio degli equilibri di bilancio dell'Ente, a causa della cancellazione di residui attivi inesigibili.

Relativamente a questo punto l'Organo di revisione invita l'Ente ad attivare tempestivamente tutte le necessarie azioni di recupero dei crediti scaduti, ricorrendo anche a procedure coattive e nel caso di insuccesso a procedere senza indugio alla cancellazione dei residui attivi che si rivelassero inesigibili, con la conseguente iscrizione degli stessi nel conto del patrimonio, in ossequio a quanto disposto dal principio contabile applicato alla contabilità finanziaria che così dispone: "Trascorsi tre anni dalla scadenza di un credito di dubbia e difficile esazione non riscosso, il responsabile del servizio competente alla gestione dell'entrata valuta l'opportunità di operare lo stralcio di tale credito dal conto del bilancio, riducendo di pari importo il fondo crediti di dubbia esigibilità accantonato nel risultato di amministrazione. In tale occasione, ai fini della contabilità economico patrimoniale, il responsabile finanziario valuta la necessità di adeguare il fondo svalutazione crediti accantonato in contabilità economico patrimoniale (che pertanto può presentare un importo maggiore della quota accantonata nel risultato di amministrazione) e di riclassificare il credito nello stato patrimoniale. Al fine di rendere possibile seguire l'evoluzione delle attività di esazione affidate a terzi e di procedere alla loro definitiva cancellazione una volta che sia stata dimostrata l'oggettiva impossibilità della loro realizzazione parziale o totale, è opportuno che i crediti riconosciuti di dubbia o difficile esazione, stralciati dalle scritture finanziarie, siano identificati negli elenchi allegati al rendiconto annuale indicando il loro ammontare complessivo".

Controllo del Fondo Pluriennale Vincolato

Impegno	Capitolo	IMPORTO INIZIALE	IMPORTO A CONSUNTIVO
BILANCIO CORRENTE			
215- PRODUTTIV. E INDENNITA' 2015 Personale Amministrativo	CAP 10201	4.700,00	4.700,00
216- PRODUTTIV. E INDENNITA' 2015 Personale Tecnico	CAP 10601	5.021,97	5.021,97
217- PRODUTTIV. E INDENNITA' 2015 Personale Polizia Municipale	CAP 30101	600,00	600,00
218- PRODUTTIV. E INDENNITA' 2015 Personale Scuola Elementare	CAP 40201	600,00	600,00
TOTALE		10.921,97	10.921,97
BILANCIO INVESTIMENTI			
30- Variante Tracciato Stradale Casale-Salsominore	CAP 20105	263.999,99	263.999,99
154 – Rifacimento tombino idraulico statale Ciregna	CAP 20804	52.273,93	52.273,93
176 – Intervento somma urgenza strada Casale Salsominore	CAP 1422	70.000,00	70.000,00
257 –Ripristino strada Casale Salsominore	CAP 20804	15.904,67	15.904,67
173 - INCARICO STUDIO ING. PESARO PROGETT. PRELIMINARE	CAP 20602	25.706,26	25.706,26
TOTALE		427.884,85	427.884,85

Analisi e valutazione dei debiti fuori bilancio

L'ente nel corso del 2015 non ha riconosciuto debiti fuori bilancio.

Debiti fuori bilancio riconosciuti o segnalati dopo la chiusura dell'esercizio

Dopo la chiusura dell'esercizio ed entro la data di formazione dello schema di rendiconto non sono stati:

- a) riconosciuti e finanziati debiti fuori bilancio
- b) segnalati debiti fuori bilancio in attesa di riconoscimento

Sulla Gazzetta Ufficiale n.55 del 06.03.2013 è stato pubblicato il Decreto Ministero dell'Interno del 18.Febbraio.2013, che ha definito i nuovi parametri obiettivi in base ai quali si individuano gli Enti locali strutturalmente deficitari; in particolare per i comuni è previsto per il triennio 2013 -2015:

PARAMETRI OBIETTIVI PER I COMUNI

- 1) Valore negativo del risultato contabile di gestione superiore in termini di valore assoluto al 5 per cento rispetto alle entrate correnti (a tali fini al risultato contabile si aggiunge l'avanzo di amministrazione utilizzato per le spese di investimento);
- 2) Volume dei residui attivi di nuova formazione provenienti dalla gestione di competenza e relativi ai titoli I e III, con l'esclusione delle risorse a titolo di fondo sperimentale di riequilibrio di cui all'articolo 2 del decreto legislativo n. 23 del 2011 o di fondo di solidarietà di cui all'articolo 1, comma 380 della legge 24 dicembre 2013 n. 228, superiori al 42 per cento rispetto ai valori di accertamento delle entrate dei medesimi titoli I e III esclusi gli accertamenti delle predette risorse a titolo di fondo sperimentale di riequilibrio o di fondo di solidarietà;
- 3) Ammontare dei residui attivi provenienti dalla gestione dei residui attivi e di cui al titolo I e al titolo III superiore al 65 per cento, ad esclusione eventuali residui da risorse a titolo di fondo sperimentale di riequilibrio di cui all'articolo 2 del decreto legislativo n. 23 o di fondo di solidarietà di cui all'articolo 1 comma 380 della legge 24 dicembre 2013 n. 228, rapportata agli accertamenti della gestione di competenza delle entrate dei medesimi titoli I e III ad esclusione degli accertamenti delle predette risorse a titolo di fondo sperimentale di riequilibrio o di fondo di solidarietà;
- 4) Volume dei residui passivi complessivi provenienti dal titolo I superiore al 40 per cento degli impegni della medesima spesa corrente;
- 5) Esistenza di procedimenti di esecuzione forzata superiore allo 0,5 per cento delle spese correnti anche se non hanno prodotto vincoli a seguito delle disposizioni di cui all'articolo 159 del tuel;
- 6) volume complessivo delle spese di personale a vario titolo rapportato al volume complessivo delle entrate correnti desumibili dai titoli I, II e III superiore al 40 per cento per i comuni inferiori a 5.000 abitanti, superiore al 39 per cento per i comuni da 5.000 a 29.999 abitanti e superiore al 38 per cento per i comuni oltre i 29.999 abitanti; tale valore è calcolato al netto dei contributi regionali nonché di altri enti pubblici finalizzati a finanziare spese di personale per cui il valore di tali contributi va detratto sia al numeratore che al denominatore del parametro;
- 7) Consistenza dei debiti di finanziamento non assistiti da contribuzioni superiore al 150 per cento rispetto alle entrate correnti per gli enti che presentano un risultato contabile di gestione positivo e superiore al 120 per cento per gli enti che presentano un risultato contabile di gestione negativo, fermo restando il rispetto del limite di indebitamento di cui all'articolo 204 del tuel con le modifiche di cui di cui all'art. 8, comma 1 della legge 12 novembre 2011, n. 183, a decorrere dall'1 gennaio 2012;
- 8) Consistenza dei debiti fuori bilancio riconosciuti nel corso dell'esercizio superiore all'1 per cento rispetto ai valori di accertamento delle entrate correnti, fermo restando che l'indice si considera negativo ove tale soglia venga superata in tutti gli ultimi tre esercizi finanziari;
- 9) Eventuale esistenza al 31 dicembre di anticipazioni di tesoreria non rimborsate superiori al 5 per cento rispetto alle entrate correnti;
- 10) Ripiano squilibri in sede di provvedimento di salvaguardia di cui all'art. 193 del tuel con misure di alienazione di beni patrimoniali e/o avanzo di amministrazione superiore al 5% dei valori della spesa corrente, fermo restando quanto previsto dall'articolo 1, commi 443 e 444 della legge 24 dicembre 2012 n. 228 a decorrere dall'1 gennaio 2013; ove sussistano i presupposti di legge per finanziare il riequilibrio in più esercizi finanziari, viene considerato al numeratore del parametro l'intero importo finanziato con misure di alienazione di beni patrimoniali, oltre che di avanzo di amministrazione, anche se destinato a finanziare lo squilibrio nei successivi esercizi finanziari.

Tali parametri trovano prevedono "che sono da considerarsi in condizioni strutturalmente deficitarie gli Enti Locali che presentano gravi ed incontrovertibili condizioni di squilibrio, rilevabili da un'apposita tabella da allegare al certificato sul rendiconto della gestione, contenente parametri obiettivi dei quali almeno la metà presentino valori deficitari."

RENDICONTO 2015**Parametri obiettivi ai fini dell'accertamento della condizione di ente strutturalmente deficitario - Ministero dell'Interno - Decreto Ministeriale del 18 Febbraio 2013**

1	Valore negativo del risultato contabile di gestione superiore in termini di valore assoluto al 5 per cento rispetto alle entrate correnti (a tali fini al risultato contabile si aggiunge l'avanzo di amministrazione utilizzato per le spese di investimento);	NO
2	Volume dei residui attivi di nuova formazione provenienti dalla gestione di competenza e relativi ai titoli I e III, con l'esclusione delle risorse a titolo di fondo sperimentale di riequilibrio di cui all'articolo 2 del decreto legislativo n. 23 del 2011 o di fondo di solidarietà di cui all'articolo 1, comma 380 della legge 24 dicembre 2013 n. 228, superiori al 42 per cento rispetto ai valori di accertamento delle entrate dei medesimi titoli I e III esclusi gli accertamenti delle predette risorse a titolo di fondo sperimentale di riequilibrio o di fondo di solidarietà	NO
3	Ammontare dei residui attivi provenienti dalla gestione dei residui attivi e di cui al titolo I e al titolo III superiore al 65 per cento, ad esclusione eventuali residui da risorse a titolo di fondo sperimentale di riequilibrio di cui all'articolo 2 del decreto legislativo n. 23 o di fondo di solidarietà di cui all'articolo 1 comma 380 della legge 24 dicembre 2013 n. 228, rapportata agli accertamenti della gestione di competenza delle entrate dei medesimi titoli I e III ad esclusione degli accertamenti delle predette risorse a titolo di fondo sperimentale di riequilibrio o di fondo di solidarietà	NO
4	Volume dei residui passivi complessivi provenienti dal titolo I superiore al 40 per cento degli impegni della medesima spesa corrente;	SI
5	Esistenza di procedimenti di esecuzione forzata superiore allo 0,5 per cento delle spese correnti anche se non hanno prodotto vincoli a seguito delle disposizioni di cui all'articolo 159 del tuel;	NO
6	volume complessivo delle spese di personale a vario titolo rapportato al volume complessivo delle entrate correnti desumibili dai titoli I, II e III superiore al 40 per cento per i comuni inferiori a 5.000 abitanti, superiore al 39 per cento per i comuni da 5.000 a 29.999 abitanti e superiore al 38 per cento per i comuni oltre i 29.999 abitanti; tale valore è calcolato al netto dei contributi regionali nonché di altri enti pubblici finalizzati a finanziare spese di personale per cui il valore di tali contributi va detratto sia al numeratore che al denominatore del parametro	NO
7	Consistenza dei debiti di finanziamento non assistiti da contribuzioni superiore al 150 per cento rispetto alle entrate correnti per gli enti che presentano un risultato contabile di gestione positivo e superiore al 120 per cento per gli enti che presentano un risultato contabile di gestione negativo, fermo restando il rispetto del limite di indebitamento di cui all'articolo 204 del tuel con le modifiche di cui di cui all'art. 8, comma 1 della legge 12 novembre 2011, n. 183, a decorrere dall'1 gennaio 2012;	NO
8	Consistenza dei debiti fuori bilancio riconosciuti nel corso	NO

	dell'esercizio superiore all'1 per cento rispetto ai valori di accertamento delle entrate correnti, fermo restando che l'indice si considera negativo ove tale soglia venga superata in tutti gli ultimi tre esercizi finanziari	
9	Eventuale esistenza al 31 dicembre di anticipazioni di tesoreria non rimborsate superiori al 5 per cento rispetto alle entrate correnti	NO
10	Ripiano squilibri in sede di provvedimento di salvaguardia di cui all'art. 193 del Tuel con misure di alienazione di beni patrimoniali e/o avanzo di amministrazione superiore al 5% dei valori della spesa corrente, fermo restando quanto previsto dall'articolo 1, commi 443 e 444 della legge 24 dicembre 2012 n. 228 a decorrere dall'1 gennaio 2013; ove sussistano i presupposti di legge per finanziare il riequilibrio in più esercizi finanziari, viene considerato al numeratore del parametro l'intero importo finanziato con misure di alienazione di beni patrimoniali, oltre che di avanzo di amministrazione, anche se destinato a finanziare lo squilibrio nei successivi esercizi finanziari.	NO

Resa del conto degli agenti contabili

Che in attuazione dell'articoli 226 e 233 del Tuel i seguenti agenti contabili, hanno reso il conto della loro gestione, entro il 31 gennaio 2015, allegando i documenti di cui al secondo comma del citato art. 233 :

Tesoriere CASSA DI RISPARMIO DI PARMA E PIACENZA

Economo BOCCIARELLI MARA

Concessionari SARIDA – A.I.P.A. – EQUITALIA EMILIA NORD

(CONTO DEL PATRIMONIO)

Nel conto del patrimonio sono rilevati gli elementi dell'attivo e del passivo, nonché le variazioni che gli elementi patrimoniali hanno subito per effetto della gestione.

CONTO DEL PATRIMONIO

Nel conto del patrimonio sono rilevati gli elementi dell'attivo e del passivo, nonché le variazioni che gli elementi patrimoniali hanno subito per effetto della gestione.

I valori patrimoniali al 31/12/2015 e le variazioni rispetto all' anno precedente sono così riassunti:

Attivo	12/31/2014	Variazioni da Conto Finanziario	Variazioni da altre cause	12/31/2015
Immobilizzazioni immateriali				
Immobilizzazioni materiali	7.616.658,43	70.020,00		7.686.678,43
Immobilizzazioni finanziarie				
Totale immobilizzazioni	7.616.658,43	70.020,00	-	7.686.678,43
Rimanenze	-			
Crediti	2.406.152,12	993.505,46	- 137.298,20	3.262.359,38
Altre attività finanziarie			-	-
Disponibilità liquide		4.438.419,27	4.424.966,17	13.453,10
Totale attivo circolante	2.609.602,78		4.287.667,97	3.275.812,48
Ratei e risconti	-			
Totale dell'attivo	10.226.261,21	70.020,00	4.287.667,97	10.962.490,91
Conti d'ordine	671.142,20	481.082,89	434,60	1.151.790,49
Passivo				
Patrimonio netto	5.001.015,12	-	258.158,91	-
			20.929,06	4.721.927,15
Conferimenti	719.218,15	1.492.784,76	-	53.064,03
Fondi rischi ed oneri				
Trattamento di fine rapporto				-
Debiti di finanziamento	2.808.538,49	68.134,79		2.876.673,28
Debiti di funzionamento	963.140,52	206.850,21	- 62.030,88	1.107.959,85
Debiti per anticipazione di cassa	439.341,45	- 439.341,45	- 1.274,23	- 1.274,23
Altri debiti	91.556,82	6.709,16		98.265,98
Totale debiti	4.302.577,28	-	157.647,29	-
			63.305,11	4.081.624,88
Ratei e risconti				-
Totale del passivo	10.022.810,55	1.076.978,56	- 137.298,20	10.962.490,91
Conti d'ordine	671.142,20	481.082,89	434,60	1.151.790,49

RELAZIONE DELLA GIUNTA AL RENDICONTO

L'organo di revisione attesta che la relazione predisposta dalla giunta é stata redatta conformemente a quanto previsto dall'articolo 231 del T.U.E.L. ed esprime le valutazioni di efficacia dell'azione condotta sulla base dei risultati conseguiti in rapporto ai programmi ed ai costi sostenuti.

Nella relazione sono evidenziati i criteri di valutazione del patrimonio e delle componenti economiche, l'analisi dei principali scostamenti intervenuti rispetto alle previsioni e le motivazioni delle cause che li hanno determinati.

L'organo di revisione attesta che sussistono:

- attendibilità delle risultanze della gestione finanziaria;
- rispetto degli obiettivi di finanza pubblica;
- attendibilità dei risultati economici generali e di dettaglio;

OSSERVAZIONI E SUGGERIMENTI

L'organo di revisione oltre alle osservazioni già espresse negli specifici punti della relazione in particolare relativamente alla gestione finanziaria, alla gestione dei residui ed al fondo crediti di dubbia esigibilità invita l'Ente ad adottare un sistema contabile che consenta una più agevole e corretta individuazione delle poste contabili vincolate adottando procedure che consentano di individuare vincoli delle entrate a specifica destinazione ai sensi del 195 TUEL e degli atti di impegno relativi ad tali entrate.

CONCLUSIONI

Tenuto conto di tutto quanto esposto, rilevato e proposto si attesta la corrispondenza del rendiconto alle risultanze della gestione e si esprime parere favorevole per l'approvazione del rendiconto dell'esercizio finanziario 2015, con riserva per quanto riguarda la verifica del mantenimento nel conto del bilancio dei residui attivi ed il contestuale adeguamento del fondo crediti di dubbia esigibilità.

Piacenza, 19 aprile 2016

IL REVISORE
(Paolo Rezoagli)

Paula Bergli